البنك الأهلي المصري
NATIONAL BANK OF EGYPT

التقرير السنوي

2020/21

البنك الأهلي المصري

NATIONAL BANK OF EGYPT

بنك أهل مصر

التقرير السنوي

2020/21

المحتويات

نبذة عن البنك الأهلى المصرى	6
مهمة البنك الأهلى المصرى	8
مجلس الإدارة	10
كلمة رئيس مجلس الإدارة	14
استراتيجية البنك الأهلى المصرى	18
مستوى الأداء الذي حققه البنك حتى ديسمبر 2021	20
نبذة عن أنشطة البنك الرئيسية	24
تقرير مراقبي الحسابات	50
قائمة المركز المالي في ديسمبر 2021	54
قائمة الدخل	56
قائمة التدفقات النقدية	59
قائمة التغير في حقوق المساهمين	62
الإيضاحات المتممة للقوائم المالية عن السنة المالية	66
أهم الفروع	134
تواجد البنك على المستويين المحلى والعالمي	138
المسئولية المجتمعية للبنك	140

نبذة عن البنك الأهلى المصرى

يُعد البنك الأهلى المصرى أقدم وأعرق البنوك التجارية المصرية، فمنذ إنشائه في يونيو عام 1898 برأسمال مليون جنيه إسترليني وحتى وقتنا الحالي لم يكن البنك الأهلى المصرى بعيداً أو بمعزل عن قضايا الوطن وهمومه، فعلي مدي أكثر من مائة عام كان مصرفنا هو الداعم والمساند الأول للاقتصاد القومي المصري من خلال مساهمته في تمويل المشروعات القومية الكبرى.

وقد تطورت وظائف البنك وأعماله بشكل مستمر عبر تاريخه وفقاً للتغيرات الاقتصادية والسياسية التي مرت بها البلاد حيث عهد إلى البنك منذ إنشائه إصدار البنكنوت وإمساك الحسابات الحكومية ثم تطورت أنشطته وأعماله، ففي الخمسينيات من القرن الماضي أضطلع البنك بالقيام بمهام البنك المركزى المصرى ثم تفرغ في الستينيات لأعمال البنوك التجارية مع استمرار قيامه بوظائف البنك المركزى المصرى في المناطق التي لا يوجد للأخير فروع بها فضلا عن الاضطلاع منذ منتصف الستينيات بإصدار وإدارة شهادات الاستثمار لحساب الدولة، ويحتكم البنك الأهلى المصرى على 37.5% من الحصة السوقية لإجمالي الأصول بالقطاع المصرفي المصري و 37.1% من إجمالي الودائع و 38.7% من إجمالي القروض في ديسمبر 2021.

ويستند البنك في تقديم خدماته إلي شبكة ضخمة من الفروع والمكاتب والوحدات المصرفية تبلغ 588 وحدة تغطى كافة أنحاء البلاد، إلي جانب تواجد خارجي فعال في معظم قارات العالم من خلال البنك الأهلى المصرى – لندن (المملكة المتحدة) والبنك الأهلى المصرى - الخرطوم (جمهورية السودان)وفرعي البنك الأهلى المصرى - بنيويورك (الولايات المتحدة الأمريكية) وشنغهاي (الصين) ومكاتب التمثيل في كل من جوهانسبرج (جنوب إفريقيا) ودبي (دولة الإمارات العربية المتحدة) وأديس أبابا (جمهورية أثيوبيا) بالإضافة إلى شركة البنك الأهلى المصرى – مركز دبي المالي العالمي لتقديم الاستشارات المالية، كما يضم البنك الأهلى المصرى شبكة من المراسلين في مختلف أنحاء العالم يتركز معظمهم في قارة أوروبا والتي تعد الشريك التجاري الأول لمصر.

ويحرص البنك الأهلى المصرى دائما على التواجد الفعال في الوساطة المالية وتمويل القطاعات المختلفة وتقديم أحدث الخدمات والمنتجات المصرفية المتطورة على أفضل وجه لعملائه الكرام وذلك للحفاظ على ثقتهم الغالية وعلى ريادة البنك في السوق المصرفية المحلية مع العمل على تطوير وتحديث شبكة فروعه وقنوات الاتصال الإلكترونية وصقل مهارات القوى البشرية بالبنك من خلال مجموعة برامج تدريبية متطورة محليا وخارجيا.

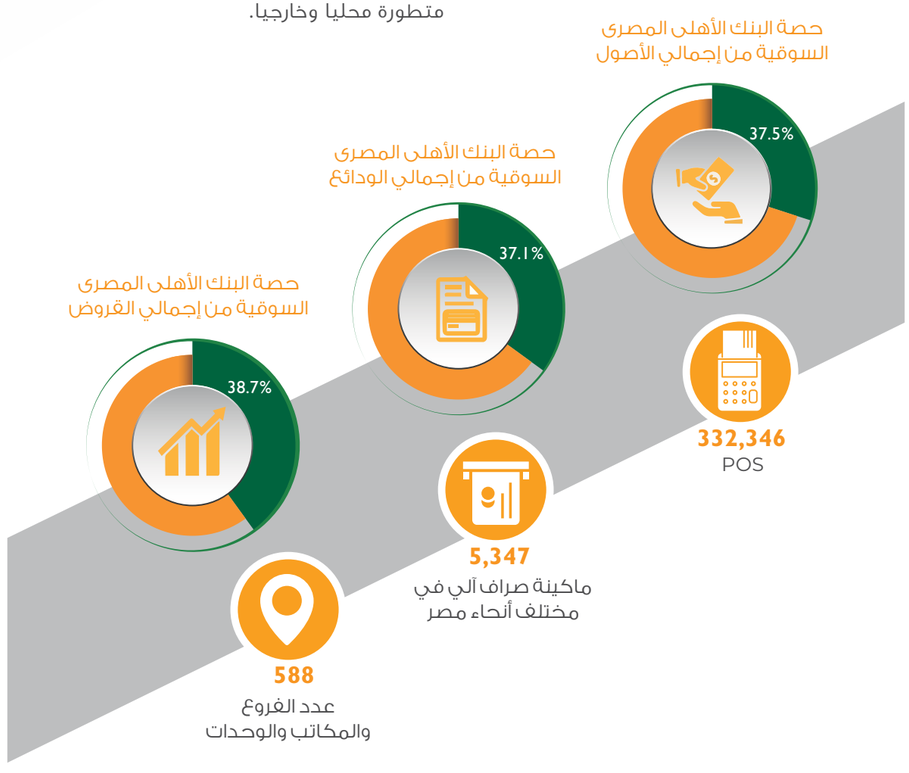

مهمة
البنك الأهلى المصرى

" أن يظل البنك الأهلي المصري الكيان الرائد على قمة الجهاز المصرفي ويهدف إلى تعظيم كفاءة الوساطة المالية وتنمية الشمول المالي مع الحفاظ على أموال المودعين وتعظيم العائد على رأس المال لدعم الاقتصاد القومي والاستقرار المالي ".

مجلس الإدارة

هشام أحمد محمود عكاشه
رئيس مجلس الإدارة

يحيى ابو الفتوح إبراهيم
نائب رئيس مجلس الإدارة

داليا عبدالله محمد الباز
نائب رئيس مجلس الإدارة

سحر محمد على السلاب
عضو مجلس الإدارة

علي فهمي إبراهيم الصعيدي
عضو مجلس الإدارة

شريف جوزيف الكسان وهبة
عضو مجلس الإدارة

أحمد محمد حلمي
عضو مجلس الإدارة

عاطف أحمد حلمي نجيب
عضو مجلس الإدارة

محمد هاني محمود صلاح الدين
عضو مجلس الإدارة

كلمة رئيس مجلس الإدارة

يسرني ويشرفني، بالأصالة عن نفسي وبالنيابة عن جميع أعضاء مجلس الإدارة، أن أقدم لكم التقرير السنوي عن العام المالي 2020/2021 والذى كان عاما استثنائيا عن كل الأعوام المالية السابقة حيث امتد لمدة 18 شهرًا اعتبارًا من يوليو 2020 وحتى نهاية ديسمبر 2021. وقد جاء هذا العام شاهدا على استمرار تفشي جائحة كورونا وتحوراته الجديدة وما خلفته تلك الجائحة من تداعيات اجتماعية واقتصادية استطاع البنك الأهلى المصرى خلالها أن يبرهن على ريادته وترسيخ مكانته على قمة القطاع المصرفي، من خلال مواكبة الظروف المتغيرة بفعالية والنظر إلى التحديات بتفاؤل وثقة لنجد فيها فرصا قيمة وسانحة دفعتنا إلى إعادة صياغة خططنا الاستراتيجية التي كان لها الأثر في تحقيق البنك الأهلى المصرى لطفرة في معدلات النمو ونتائج تحمل في طياتها الخطي الثابتة للبنك وإدارة قوية ذات رؤى ثاقبة وموظفين ذو خبرة واسعة ومسيرة حافلة بالإنجازات الممتدة علي مدار 123 عاما وكداعم رئيسي للتوجهات الاستراتيجية والأهداف الاقتصادية للدولة، وكذلك السياسات العامة وخطط ومسارات الإصلاح الاقتصادي والمالي الداعمة لهذه السياسات.

وجاء الاقتصاد المصري بمؤشرات استثنائية تبرز ما حققه من مستهدفات اقتصادية وهيكلية في إطار برنامج الإصلاح الاقتصادي حيث واصل الاقتصاد المصري نجاحاته بخطوات ثابتة رغم الضغوط والتحديات الكبرى التي واجهته مثل جائحة كورونا واستطاع التعامل مع تلك الضغوط بنجاح وهو الأمر الذي جنب الاقتصاد القومي السيناريوهات الأسوأ التي شهدتها الاقتصادات العالمية، بل فاق الاقتصاد المصري كل التوقعات وتمكن من تحقيق نمو كبير في أصعب الفترات التي تمر بكل اقتصاديات العالم، وتصدر الأسواق الناشئة لتستمر النظرة الإيجابية والتفاؤلية لهذه المؤسسات لأداء الاقتصاد خلال السنوات القادمة. وتوقع صندوق النقد الدولي أن يحقق النمو معدلا أفضل من التوقعات السابقة وتصنيف أداءه من أفضل أداء للاقتصاديات الناشئة بالعالم وكذلك توقع بمواصلة صعوده لمزاحمة الاقتصاديات الكبرى وتأتي المؤشرات الاقتصادية لتعكس قوة الأداء خلال العام المالي الحالي وتحقيق نمو في الناتج المحلي الإجمالي ليصل إلى 3.3% خلال العام المالي 2020/2021، وانخفاض معدل التضخم ليصل إلى 4.5% في نهاية العام المالي 2021 مقارنة ب 5.7% خلال العام المالي السابق.

واستطاع البنك الأهلى المصرى تحقيق طفرة في الأرباح هى الأعلى بين كافة البنوك العاملة في القطاع المصرفي المصري حيث بلغ صافي الأرباح قبل الضرائب نحو 66 مليار جنيه وبعد الضرائب إلى 29.7 مليار جنيه في ديسمبر 2021 وبمعدل نمو تخطي 127% مقارنة ب 13.1 مليار جنيه في يونيو 2020، كما تخطي المركز المالي حاجز ال 3.2 تريليون جنيه في ديسمبر 2021 مقارنة ب 2.02 تريليون جنيه في يونيو 2020 وبمعدل نمو 60.2% كما حقق البنك زيادة في حقوق الملكية لتصل إلي 182.2 مليار جنيه في ديسمبر 2021 مقارنة ب 122.1 مليار جنيه في يونيو 2020، و استطاع البنك تحقيق طفرة نوعية في إجمالي محفظة القروض خلال العام الحالي لتصل إلي 1.2 تريليون جنيه في ديسمبر 2021 مقارنة ب 720 مليار جنيه في يونيو 2020 وبمعدل نمو 62.8% وبحصة سوقية بلغت نحو 38.7%، بالإضافة إلي تحقيق 49.6% نمو في حجم الودائع خلال العام الحالي لتصل إلي 2.39 تريليون جنيه في ديسمبر 2021، مقارنةً ب 1.6 تريليون جنيه يونيو 2020 وبحصة سوقية بلغت بنحو 37.1%.

وفى قطاع تمويل الشركات الكبرى وصلت إجمالي المحفظة بالبنك إلى 1.01 تريليون جنيه في ديسمبر 2021 مقارنة ب 617.80 مليار جنيه في يونيو 2020 وبمعدل نمو 63.9% ويعد للبنك دور كبير في تهيئة البيئة الاستثمارية بمصر وزيادة فرص النمو للعديد من المشروعات في مختلف القطاعات الكبرى مثل البترول والطاقة والكهرباء والغاز والاتصالات والنقل الجوي والسياحة والمقاولات التي كان للبنك الأهلى المصرى دور بارز وريادي في تمويلها وقد توجت إنجازاتنا التي حققناها خلال هذا العام في قطاع تمويل الشركات الكبرى بعدد من الجوائز من أهمها:

جوائز مؤسسة Bloomberg وهى المركز الأول كأفضل بنك في السوق المصرفية المصرية والأفريقية عن قيامه بالأدوار المختلفة وهي: وكيل التمويل ومرتب رئيسي ومسوق للقروض المشتركة؛ والمركز الثالث كوكيل تمويل ومرتب رئيسي؛ والمركز الرابع كمسوق للقروض المشتركة على مستوى منطقة الشرق الأوسط وشمال أفريقيا وذلك بعد عدد من البنوك ومؤسسات التمويل الدولية، حيث استطاع البنك الأهلى المصرى إدارة 51 صفقة تمويلية وهو أكبر عدد صفقات تم ترتيبها وإدارتها في منطقة الشرق الأوسط وأفريقيا، وذلك بقيمة إجمالية تخطت 235 مليار جنيه خلال عام 2021.

- بالإضافة إلى حصول البنك الأهلى المصرى على 3 جوائز هامة عن السوق المحلي المصري من مؤسسة "EMEA Finance" العالمية السنوية وهم جائزة "أفضل بنك محلي" وجائزتين لأفضل بنك في مجال القروض والتمويل في مصر.

- كما عمل البنك الأهلى المصرى كمستشار مالي في عملية تمويل بمبلغ 355 مليون يورو بضمان وكالة ائتمان الصادرات السويسرية SERV، وفى ذات العام قام البنك أيضا بالمشاركة في اكتتاب عدد ١١ عملية توريق بإجمالي مبلغ حوالي 8.8 مليار جنيه لعدد من عملاء البنك الأهلى المصرى حيث بلغت حصة البنك بها مبلغ حوالي 1.9 مليار جنيه.

وواصل البنك الاهتمام بقطاع المشروعات الصغيرة والمتوسطة حيث نمت إجمالي محفظة القروض للمشروعات الصغيرة والمتوسطة المباشرة وغير المباشرة لتصل إلى 114.5 مليار جنيه في ديسمبر 2021 مقارنة ب 83.5 مليار جنيه في يونيو 2020 وبمعدل نمو 37% (تمثل قيمة التسهيلات المباشرة منها حوالي 91% بقيمة حوالي 104.7 مليار جنيه)، بينما بلغ إجمالي العملاء بالمحفظة نحو 111.69 ألف عميل وبزيادة قدرها نحو 29.4 ألف عميل عن العام السابق، وتضمنت المحفظة 73 مليار جنيه ضمن مبادرة البنك المركزى المصرى للمشروعات الصغيرة والصغيرة جداً يستفيد منها نحو 87,155 عميل، كما استحوذ القطاع الصناعى على 37% من حجم بالمحفظة بمبلغ 42.5 مليار جنيه اما التوزيع الجغرافي فتم التوسع في جميع المحافظات وخاصة الصعيد ووجه قبلي التي استحوذت علي 50.2% من إجمالي عدد العملاء بنحو 56.2 الف عميل.

وفي قطاع التجزئة المصرفية بلغت إجمالي المحفظة نحو 159.31 مليار جنيه في ديسمبر 2021 مقارنة ب 102.09 مليار جنيه في العام المالي السابق وبمعدل نمو 56.04%، وكان التحول الرقمي هو السمة الاستراتيجية الغالبة على القطاع حيث كان للبنك الأهلى المصرى السبق في افتتاح اول فرع للخدمات الإلكترونية في مصر ليصل عدد الفروع الإلكترونية إلي 33 فرع بالإضافة إلي المنتجات التي تدعم الصيرفة الالكترونية والتي تعد جزءًا من خطة البنك الاستراتيجية وذلك من خلال إطلاق خدمات ومنتجات جديدة ومنها تنفيذ خدمة Contactless لبطاقات البنك بالتنسيق مع الهيئات العالمية، وتطوير نظام الدفع والتحصيل عن طريق ال QR Code من خلال المحافظ الالكترونية بين العملاء والتجار بالإضافة الي التوسع في خدمات المحافظ الالكترونية حيث تم إطلاق خدمة دفع أقساط القروض العقارية وكذلك إمكانية استقبال التحويلات على المحافظ الإلكترونية حيث بلغ إجمالي عدد محافظ الأهلى فون كاش 1.78 مليون محفظة خلال العام المالي مقارنة ب 1.66مليون محفظة في يونيو 2020 وبعدد حركات وصلت الي 22.9 مليون حركة، كما بلغ إجمالي تحصيلات الضرائب نقدا نحو 57 مليار جنيه بزيادة قدرها 18.7% من يونيو 2020 و بلغ إجمالي تحصيل الجمارك نحو 7.68 مليار جنيه وذلك بخلاف التوسع في عدد بطاقات الائتمان لتصل إلي 241. مليون بطاقة مع تطوير الخدمات القائمة للوصول لكافة شرائح المجتمع، فضلاً عن امتلاك البنك لأكبر شبكة فروع وماكينات صرف آلي تغطي كافة مناطق الجمهورية حيث يمتلك البنك عدد 588 فرع ما بين فروع ومكاتب ووحدات مصرفية منتشرة في جميع أنحاء الجمهورية كما ارتفع عدد ماكينات الصراف الآلي ال ATMs إلي نحو 5,347 ماكينة في ديسمبر 2021 مقارنة ب 4,712 ماكينة في يونيو 2020 وبزيادة قدرها 635 ماكينة عن يونيو 2020 ومستحوذًا على ما يقرب من ثلث السوق. وبلغ عدد ماكينات نقاط البيع ال POS نحو 332,346 ماكينة في ديسمبر 2021.

وفي محفظة القروض غير المنتظمة بلغ إجمالي متحصلات محفظة الديون غير المنتظمة نحو 2,090.3 مليون جنيه تتمثل في 1,412.2 مليون جنيه من عملاء غير منتظمين داخل الميزانية ونحو 636.1 مليون جنيه من عملاء غير منتظمين سبق تحويلهم خارج الميزانية والاعدام النهائي ونحو 42 مليون جنيه متحصلات من عملاء منتظمين يتم ادارتهم من خلال المجموعة كما تم إجراء معالجات (تسويات وجدولات) لمديونيات عدد 1,802 عميل غير منتظم (داخل وخارج الميزانية) بلغت مديونياتهم نحو 11.3 مليار جنيه كما بلغت نسبة الديون غير المنتظمة لإجمالي القروض 1% في ديسمبر 2021 مقارنةً ب 1.3% في يونيو 2020.

واستطاع البنك الأهلى المصرى تحقيق تقدما ملموسا في سعيه لتطبيق استراتيجية التنوع بالإضافة الى التزامنا بالتحول الرقمي لمواصلة النمو والازدهار في المستقبل وترسيخ وتفعيل استراتيجية "التنمية المستدامة" حيث أصدر البنك الأهلي المصري تقرير الاستدامة الأول والذي يعد ضمن نسبة 1% من البنوك على مستوى العالم التي تصدر تقارير استدامة شاملة الإفصاح تعزيزاً لرفع معدلات الشفافية وحرصا علي مواكبة التوجه العالمي نحو تحقيق ممارسات التنمية الاقتصادية المستدامة، ومتسقا مع الأجندة الوطنية للتنمية المستدامة – رؤية مصر 2030 واستنادا لأهمية دور القطاع المصرفي في تحقيق خطة الإصلاح الاقتصادي في مصر وإبراز دور البنك الحيوي وأثره في البعد الاجتماعي والبيئي كجزء لا يتجزأ من نسيج عمل البنك.

ولاستيعاب خطط البنك التوسعية وخلق كوادر مستقبلية، وايمانًا بدور البنك كمؤسسة وطنية تستقطب أفضل الكوادر البشرية للالتحاق بها فقد تم استقطاب نحو 3,561 موظفا جديدًا خلال العام المالي 2020/2021 لمواكبة خطة الانتشار والتوسع في شبكة الفروع كما يقوم البنك بتأهيل وتطوير كوادره منذ اللحظة الأولى لانضمامهم لفريق عمل البنك من خلال الدورات التدريبية المتخصصة، حيث تم تدريب نحو 22,633 ألف موظف وهو ما يمثل 96% من اجمالي العاملين بالبنك.

وانطلاقا من التزام البنك الأهلى المصرى التام بمسئوليته المجتمعية، لم يدخر البنك جهداً في دعم كافة الفعاليات الاجتماعية والتعليمية والصحية والاقتصادية، حيث بلغ إجمالي المساهمات في العمل المجتمعي نحو 2.8 مليار جنيه لتلبية احتياجات المجتمع خلال عام التقرير، وتركزت سياسة البنك في دعم أربعة محاور رئيسية وهي القطاع الصحي وقطاع التعليم وقطاع الثقافة ومجال تطوير العشوائيات ومكافحة الفقر.

وفي الختام، لا يفوتني أن أتقدم بخالص الشكر والتقدير لعملائنا وشركائنا على ثقتهم ودعمهم ولجميع موظفينا فهم أهم أصولنا التي نبني عليها للمضي قدما، وهو ما يستحق مني خالص التقدير والعرفان، ولهذا أتوجه بكل الشكر لكل من ساهم في هذا النجاح خلال عام حافل بالتحديات والفرص والمحطات الهامة، وإنني على ثقة من أن كل فرد بالبنك الأهلى المصرى يسعى دائمًا لمواصلة النجاح وتحقيق إنجازات جديدة عاما بعد عام ونحن صوب أعيننا رؤيتنا وأهدافنا الاستراتيجية وتطلعنا الدائم لريادة القطاع المصرفي، ليستكمل البنك الأهلى المصرى دوره كأكبر مؤسسة مصرفية في مصر محافظا على سلامة هيكلها المالي وأموال المودعين وتنميتها كإحدى الثروات القومية في الدولة والتي تساهم في التنمية الاقتصادية المستدامة.

استراتيجية
البنك الأهلى المصرى

الاعتماد على المحاور الاستراتيجية الاتية لتحقيق اهداف ورؤية البنك بإداء يتسم بالفاعلية والكفاءة

1. تعزيز مبدأ الشمول المالي من خلال استهداف المزيد من العملاء من خارج القطاع المصرفي دون الاستحواذ على حصة سوقية إضافية ورفع مستوى الثقافة المالية والتركيز على الوصول للعملاء في المناطق النائية بالإضافة إلى تحسين تجربة العملاء من خلال تقديم خدمة مصرفية أفضل وحماية حقوقهم المالية وكذا زيادة استخدام الحسابات القائمة.

2. ترسيخ مبدأ الاستدامة في الأنشطة الأساسية للبنك من خلال إدراج المعايير البيئية والاجتماعية والحوكمة في أنشطة الأعمال الأساسية، دمج محفظة ESG في هياكل (رأس المال والنمو والمخاطر) للبنك والتوسع في منح التمويل المستدام من خلال (المنتجات والخدمات المستدامة، تقارير المناخ والاستثمار الأخضر، معايير القياس، الحوافز).

3. تعزيز تجربة العملاء الرقمية من خلال آليات الذكاء الاصطناعي عن طريق إتقان البيع العرضي من خلال توفير المنتجات والخدمات بناءً على احتياجات كل عميل وتوقع النتائج المستقبلية وتحليل الاتجاهات باستخدام بيانات الوقت الفعلي واستخدام الأدوات التنبؤية والتحليلية لتحليل السلوك وتحسن تجربة العملاء باستخدام روبوتات المحادثة وآليات الذكاء الاصطناعي الافتراضية والتوسع في التعلم الآلي.

4. تعزيز الربحية وقوة الأداء وخفض التكلفة ويتم ذلك بتحديد وحدات الأعمال الفرعية ومراكز الربحية والتكلفة وزيادة نسبة منتجات الأصول لعملاء الودائع، جذب ودائع منخفضة التكلفة وتعظيم الإيرادات بخلاف العوائد واستهداف ترشيد التكاليف.

5. التركيز على رضا العملاء باستهداف تقديم منتجات جديدة وحلول مبتكرة لجميع شرائح العملاء وتقديم خدمة أكثر تميزا للعملاء وتنظيم حملات ترويجية ملائمة بالإضافة إلى تحليل السلوك المالي للعملاء وتتبع وإدارة وحل مشاكل العملاء وشكاويهم.

6. الاستمرار في دورنا الوطني بالمساهمة في المبادرات الحكومية ومبادرات البنك المركزي المصري وذلك عن طريق دعم كافة مبادرات الدولة والبنك المركزي المصرى وتحقيق الاستقرار في السوق المصرفي والمساهمة في تحقيق المسئولية المجتمعية المستدامة.

7. الاهتمام بتطوير مهارات العاملين بتقديم برامج تدريبية متطورة بغرض تطوير مهاراتهم واطلاعهم على أحدث التطبيقات والسياسات من خلال تقديم مبادرات وبرامج تدريبية وكذا التحفيز المستمر لتقديم أفضل أداء من خلال تقديم حلول بديلة وسياسات محدثة وبنية تحتية قوية.

مستوى الأداء

الذى حققه البنك حتى ديسمبر 2021

مستوى الأداء الذي حققه البنك حتى ديسمبر 2021*

صافي أرباح العام

بالمليون جنيه مصري

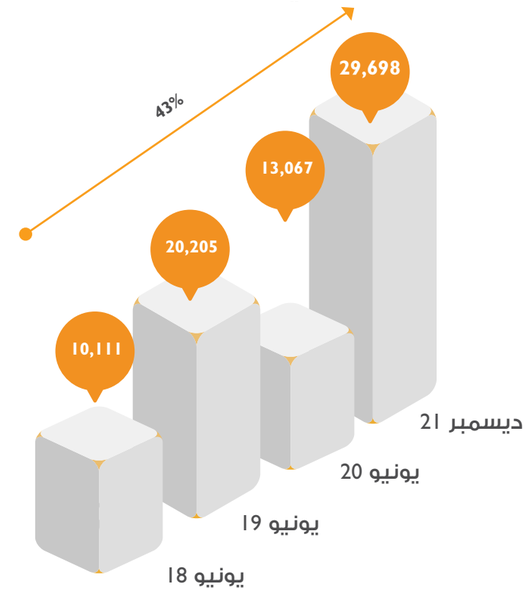

صافي الدخل من العائد

بالمليون جنيه مصري

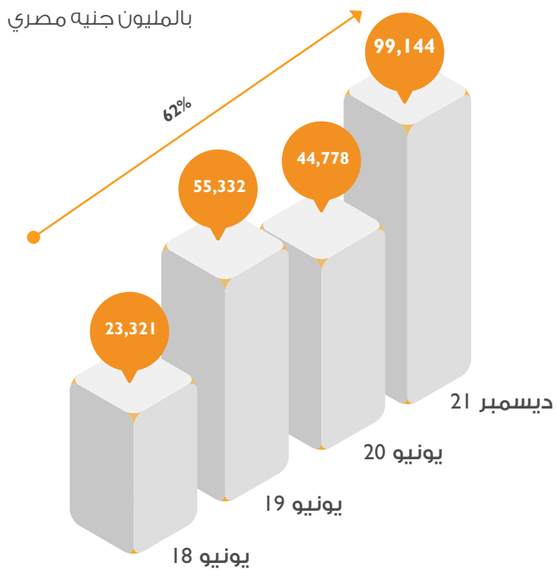

إجمالي الأصول

بالمليار جنيه مصري

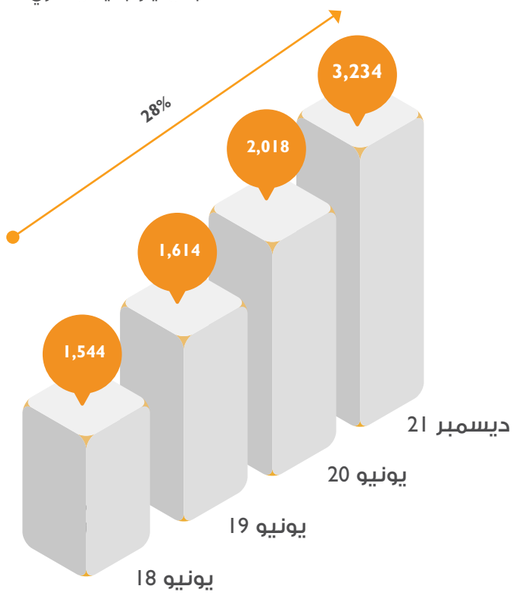

إجمالي حقوق الملكية

بالمليون جنيه مصري

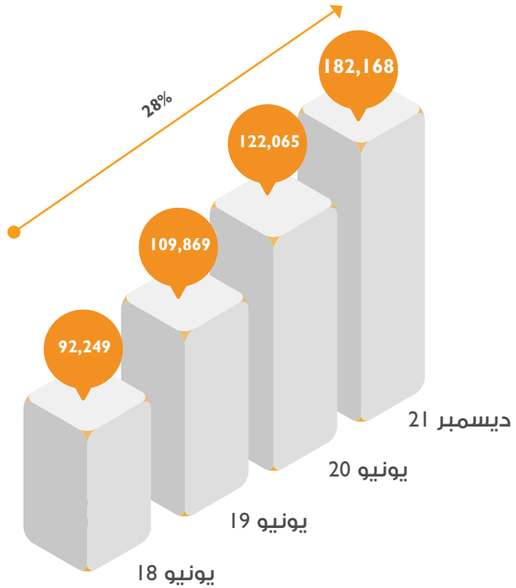

إجمالي ودائع العملاء

بالمليار جنيه مصري

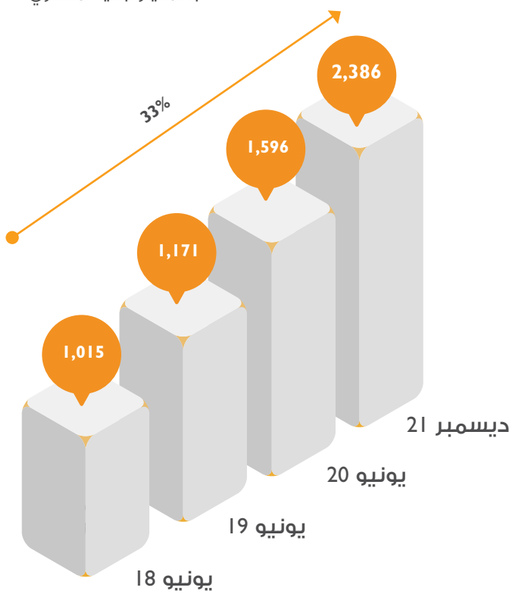

القروض غير المنتظمة

بالمليار جنيه مصري

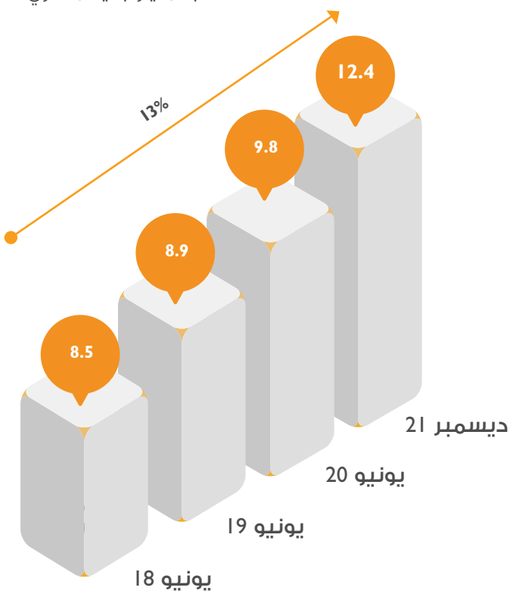

نبذة عن
أنشطة البنك الرئيسية

مجموعة الشركات الكبرى والقروض المشتركة

حققت مجموعة الائتمان المصرفي للشركات والقروض المشتركة انجازاً مميزاً في الفترة من يوليو 2020 وحتى نهاية ديسمبر 2021 على الرغم من الظروف التي مرت بها البلاد والعالم أجمع نتيجة استمرار الآثار السلبية الناجمة عن تفشى فيروس (كوفيد - 19)، فقد ارتفعت محفظة التمويل المباشر بمقدار 358 مليار جنيه مصري بنسبة زيادة 66% لتصل إلى 898.2 مليار جنيه مصري في نهاية ديسمبر 2021 مقابل 540.2 مليار جنيه مصري في يونيو 2020 وبنسبة زيادة 56% عن المستهدف. كما تم اجتذاب نحو 255 عميل جديد، حيث بلغ إجمالي التسهيلات الممنوحة لهم نحو 113.3 مليار جنيه مصري، ليصل بذلك إجمالي عدد عملاء الشركات الكبرى إلى حوالي 1119 عميل.

وفي إطار دور البنك الداعم للاقتصاد القومي ومشاركته الفعالة في تنفيذ مبادرات البنك المركزي المصري التي تهدف إلى دعم الاقتصاد القومي وتخفيف الآثار السلبية الناجمة عن جائحة (كوفيد - 19)، فقد بلغ عدد عملاء البنك المستفيدين من مبادرة البنك المركزي المصري في مجال تمويلات النشاط الصناعي نحو 325 عميل في نهاية ديسمبر 2021 بإجمالي تسهيلات بلغت نحو 47 مليار جنيه مصري، بينما بلغ عدد العملاء المستفيدين من تمويلات قطاع المقاولات نحو 39 عميل بإجمالي تسهيلات بلغت نحو 14.6 مليار جنيه مصري، فيما بلغت التمويلات الممنوحة في إطار مبادرة التجديد والإحلال لقطاع السياحة نحو 3.4 مليار جنيه مصري. وبلغت تمويلات رأس المال العامل لذات القطاع نحو 1.4 مليار جنيه مصري، فيما بلغت التمويلات الممنوحة للقطاع الزراعي في المبادرة نحو 3.9 مليار جنيه مصري.

كما حقق البنك الأهلى المصرى تطورًا ملحوظًا ومعدلات نمو مرتفعة بنشاط تمويل الشركات الكبرى والقروض المشتركة، مما مكنه من الحفاظ على صدارته لهذا المجال بحصة سوقية بلغت حوالي 39% من إجمالي تمويلات القطاع المصرفي، حيث بلغ إجمالي محفظة التمويل المباشر وغير المباشر نحو 1,060 مليار جنيه مصري بنهاية ديسمبر 2021، علمًا بأن التمويلات بالعملة المحلية مثلت 69% من المحفظة، فيما مثلت التمويلات بالعملة الأجنبية النسبة المتبقية.

ويقوم البنك على منح كافة التمويلات اللازمة لمختلف القطاعات بصفته شريك استراتيجي في تمويل تلك المشروعات، سعيًا لمواصلة دوره الفعال في دعم مشروعات القطاعين العام والخاص ذات الجدارة الائتمانية والجدوى الاقتصادية والمردود الإيجابي على الاقتصاد الوطني. كما يحظى البنك بالقدرة على هيكلة صفقات القروض المشتركة، مدعومًا بشبكة العلاقات والشراكات القوية التي تربط البنك بالبنوك المحلية والخارجية، والتي تثق في قدرة البنك الأهلى المصرى على تنفيذ وإدارة الصفقات الكبرى بمهنية واحترافية عالية بفضل القاعدة الرأسمالية الكبيرة التي تمكنه من ضخ تمويلات ضخمة سواء منفردًا أو من خلال الاشتراك في تحالفات مصرفية.

أهم الجوائز التي حصل عليها البنك في مجال القروض المشتركة

التي تمت خلال العام المالي 2020/2021

- حاز البنك الأهلى المصرى على عدد من الجوائز التقديرية من أهمها جوائز مؤسسة Bloomberg، حيث حصد المركز الأول كأفضل بنك في السوق المصرفية المصرية والأفريقية عن قيامه بالأدوار المختلفة، وهي وكيل التمويل ومرتب رئيسي ومسوق للقروض المشتركة. كما حصد البنك المركز الثالث كوكيل تمويل ومرتب رئيسي، والمركز الرابع كمسوق للقروض المشتركة على مستوى منطقة الشرق الأوسط وشمال أفريقيا، وذلك بعد عدد من البنوك ومؤسسات التمويل الدولية، حيث استطاع البنك الأهلى المصرى إدارة 51 صفقة تمويلية وهو أكبر عدد صفقات تم ترتيبها وإدارتها في منطقة الشرق الأوسط وأفريقيا بقيمة إجمالية تخطت 235 مليار جنيه مصري خلال عام 2021.
- نال البنك 3 جوائز مؤسسة "EMEA Finance" العالمية السنوية عن السوق المحلي المصري، وهي جائزة "أفضل بنك محلي" وجائزتين لأفضل بنك في مجال القروض والتمويل في مصر.
- وفى عام 2021 عمل البنك الأهلى المصرى كمستشار مالي في عملية تمويل بمبلغ 355 مليون يورو بضمان وكالة ائتمان الصادرات السويسرية SERV، وممنوح من كل من بنكي Credit Suisse وUBS إلى الشركة القابضة للقطن والغزل والنسيج والملابس. وفى ذات العام قام البنك أيضًا بالمشاركة في اكتتاب 11 صفقة توريق بقيمة إجمالية بلغت حوالي 8.8 مليار جنيه مصري، وذلك لعدد من عملاء البنك، حيث بلغت مساهمة البنك الأهلى المصرى في تلك الصفقات حوالي 1.9 مليار جنيه مصري.

مجموعة المشروعات الصغيرة والمتوسطة

يولي البنك اهتمامًا ضخمًا بتنمية قطاع المشروعات الصغيرة والمتوسطة انطلاقًا من الدور الحيوي الذي يمثله هذا القطاع في تحقيق الأهداف الاقتصادية والاجتماعية الوطنية، وكذلك اهتمام الدولة بتنمية هذا القطاع لقدرته على تحقيق تنمية اقتصادية متكاملة ومتوازنة وتوفير فرص عمل والحد من مشكلة البطالة التي تعاني منها كثير من الدول ومنها مصر، بالإضافة إلى تبني الدولة لنظرية الشمول المالي لتحقيق التوازن في تمويل كافة القطاعات المختلفة. فقد بلغت محفظة التسهيلات المباشرة وغير المباشرة للمشروعات الصغيرة والمتوسطة في نهاية ديسمبر 2021 نحو 114.5 مليار جنيه مصري، حيث مثلت التسهيلات المباشرة منها نحو 91% بقيمة 104.7 مليار جنيه مصري، بينما بلغت قيمة التسهيلات غير المباشرة نحو 9.8 مليار جنيه مصري تمثل حوالي 9% من إجمالي المحفظة.

التغير على مستوى الفترة

أظهرت نتائج الفترة من يونيو 2020 وحتى نهاية ديسمبر 2021 زيادة في رصيد محفظة المشروعات الصغيرة والمتوسطة القائمة (المباشر وغير المباشر) بنحو 31 مليار جنيه بمعدل نمو بلغ نحو 37% خلال فترة القياس، حيث بلغت الزيادة في محفظة التسهيلات المباشرة نحو 29.5 مليار جنيه، بينما بلغت الزيادة في محفظة التسهيلات غير المباشرة نحو 1.5 مليار جنيه خلال الفترة.

الموقف التحليلي للمحفظة (مباشر وغير مباشر) من حيث عدد العملاء في ديسمبر 2021

أولا: توزيع حجم العميل وفقا لحجم المحفظة:

1. **التسهيلات متناهية الصغر:**

- يقع حوالي 26% من عدد العملاء بالمحفظة ضمن شريحة التسهيلات متناهية الصغر (بعدد عملاء بلغ نحو 29.1 ألف عميل) وبقيمة تسهيلات تصل إلى نحو 7 مليار جنيه وبما يمثل 6% من قيمة المحفظة. وقد بلغ متوسط قيمة التسهيل (مباشر وغير مباشر) في هذه الشريحة نحو 241 ألف جنيه / للعميل.

2. **التسهيلات الصغيرة:**

- يمثل حوالي 72% من عدد العملاء بالمحفظة شريحة التسهيلات الصغيرة (بعدد عملاء بلغ نحو 80.7 ألف عميل) وبقيمة 72.4 مليار جنيه. وقد بلغ متوسط قيمة التسهيل (مباشر وغير مباشر) في هذه الشريحة نحو 900 ألف جنيه / للعميل.

3. **التسهيلات المتوسطة:**

- يمثل حوالي 2% من عدد العملاء بالمحفظة شريحة التسهيلات المتوسطة (بعدد عملاء 1,823 عميل) وبقيمة 35.1 مليار جنيه وبما يمثل نحو 31% من قيمة المحفظة. وقد بلغ متوسط قيمة التسهيل (مباشر وغير مباشر) في هذه الشريحة نحو 19.3 مليون جنيه / للعميل.

ثانياً: توزيع حجم العميل وفقاً للقطاع

- يحتل النشاط الصناعي المرتبة الأولى بنسبة تصل إلى 37% من قيمة المحفظة أو ما يعادل قيمته 42.5 مليار جنيه وبعدد عملاء بلغ نحو 19.6 ألف عميل، يليه النشاط الخدمي بنسبة حوالي 28% من قيمة المحفظة أو ما يعادل قيمته 31.8 مليار جنيه تقريبًا بعدد عملاء 9.3 ألف عميل، يليه النشاط الزراعي بنسبة 21% من قيمة المحفظة أو ما يعادل قيمته حوالي 24.5 مليار جنيه وبعدد عملاء 56.5 ألف عميل، ثم النشاط التجاري بنسبة 14% من قيمة المحفظة أو ما يعادل قيمته 15.7 مليار جنيه تقريبًا وبعدد عملاء حوالي 26.3 ألف عميل.

ثالثا: التوزيع الجغرافي:

- تمثل محفظة مناطق القاهرة الكبرى مجتمعة نحو 41% من قيمة محفظة SMEs (مباشر وغير مباشر) بقيمة بلغت 46.4 مليار جنيه وبعدد عملاء بلغ نحو 18.4 ألف عميل.
- تمثل محفظة منطقة الدلتا حوالي 16% من قيمة محفظة SMEs بقيمة تبلغ حوالي 18.5 مليار جنيه وبعدد عملاء بلغ حوالي 21.8 ألف عميل.
- تمثل منطقة شمال الصعيد حوالي 14% من قيمة المحفظة أو ما يعادل 16.6 مليار جنيه وبعدد عملاء بلغ حوالي 34.4 ألف عميل.
- تمثل منطقة القناة والشرقية حوالي 10% من قيمة المحفظة أو ما يعادل 11.7 مليار جنيه وبعدد عملاء بلغ حوالي 10.1 ألف عميل.

مبادرة رواد النيل

- بلغ إجمالي العملاء المستفيدين من خدمات وحدات تطوير الأعمال نحو 6,709 عميل بعدد 10,602 خدمة.
- تم تحويل عدد 224 عميل من المشروعات الصغيرة والمتوسطة بمبلغ 588 مليون جنيه لفروع البنك للحصول على تسهيلات ائتمانية (تم الموافقة والصرف على تسهيلات بإجمالي مبلغ 268 مليون جنيه).
- تم زيادة عدد عملاء منتجات التجزئة المصرفية لفروع مصرفنا بعدد 3,291 عميل (كروت ميزة – حسابات جارية دائنة – ودائع وشهادات).

تنمية الأعمال من خلال عقد الشراكات المحلية والدولية من أهمها:

أولا: شراكات محلية:

- توقيع بروتوكول تعاون مع شركة تنمية الريف المصري الجديد لتمويل المستثمرين المخصص لهم أراضي في إطار المشروع القومي "المليون ونصف فدان".
- توقيع بروتوكول تعاون مع شركة CPC للتطوير الصناعي والانتهاء من تصميم البرنامج الائتماني.
- توقيع بروتوكول تعاون مع الهيئة العامة للسلع التموينية بهدف تحويل المخابز إلى استخدام الغاز الطبيعي.

ثانيًا: شراكات دولية:

- تفعيل الشراكة المبرمة مع EBRD لبرنامج YIB وإصدار الخطاب الدوري المنظم وتدريب نحو 135 من شباب الأعمال وإيصال الخدمة الاستشارية لأكثر من 20 من شباب الأعمال.
- تم تفعيل الشراكة مع منظمة اليونيدو UNIDO وإصدار الخطاب الدوري المنظم وإعداد مواد تعريفية يمكن استخدامها في التعريف بالبرنامج على قنوات البنك المختلفة والشراكات المحلية (غرفة الصناعات الغذائية – وغرفة البلاستيك).
- تفعيل الشراكة مع مؤسسة التمويل الدولية IFC والمساهمة في وصول عدد العملاء الذين تم تمويلهم من خلال البرنامج التمويلي إلى 13عميل بقيمة مليون دولار أمريكي.

مجموعة التجزئة المصرفية

- يمثل قطاع التجزئة المصرفية إحدى الركائز الأساسية لدعم وتحديث وتطوير المنتجات المصرفية الخاصة بالبنك الأهلى المصرى المتميزة، والتي تلبي كافة الاحتياجات لشرائح عريضة ومختلفة من العملاء سواء من خلال الفروع أو مراكز الاتصال والقنوات البديلة المنتشرة على مستوى الجمهورية، وذلك بالتوازي مع مواصلة تطوير خدمة العملاء.
- إطلاق خدمة كشف الحساب الإلكتروني للبطاقات ومشروع تحديث البريد الإلكتروني من خلال موقع البنك الأهلى المصرى الإلكتروني.
- حققت محفظة التجزئة المصرفية خلال العام الحالي معدل نمو سنوي بنسبة 56.05% ، حيث بلغ إجمالي قيمة المحفظة 159.3 مليار جنيه مصري وبزيادة قدرها 57.2 مليار جنيه مصري عن العام المالي السابق.

المنتجات والشمول المالي

منتجات البطاقات

اولا: منتجات البطاقات الائتمانية:

- ارتفع عدد البطاقات الائتمانية بنسبة 18% وبصافي زيادة قدرها 214 ألف بطاقة لنحو 1.42 مليون بطاقة بنهاية ديسمبر 2021 مقارنة بنحو 1.20 مليون بطاقة بنهاية يونيو 2020 وبزيادة قدرها 2.18 مليار جنيه مصري في الاستخدامات عن العام المالي السابق.
- تم تحقيق 4.7 مليار جنيه مصري استخدامات تقسيط عبر الهاتف حتى نهاية ديسمبر 2021 بنسبة نمو 158% عن العام الماضي وتم تحقيق 4 مليار جنيه مصري استخدامات تقسيط لدى التجار حتى نهاية ديسمبر 2021 بنسبة نمو 112%.

تطوير أعمال محفظة البطاقات الائتمانية:

- إطلاق مشروع NBE Predictive Analytics Model الذي يساعد على إجراء تحاليل تفصيلية على أداء استخدامات العملاء، مما يؤدي إلى تقديم الحملات الترويجية والعروض المناسبة لكافة شرائح العملاء وفقًا لاستخداماتهم.
- إطلاق خدمة كشف الحساب الإلكتروني للبطاقات من خلال موقع البنك الأهلى المصرى، وإطلاق مشروع تحديث البريد الإلكتروني من خلال موقع البنك الأهلى المصرى.
- تطوير كشف حساب بطاقات الائتمان (البلاتينية) بإضافة تحليل استخدامات العميل موضحة في شكل رسم بياني.

ثانيا: بطاقات الخصم المباشر:

- ارتفع عدد بطاقات الخصم المباشر بنسبة 15% وبصافي زيادة قدرها 830 ألف بطاقة لنحو 6.2 مليون بطاقة بنهاية ديسمبر 2021 مقارنة بنحو 5.4 مليون بطاقة بنهاية يونيو 2020 وبزيادة قدرها 260.2 مليار جنيه مصري في حجم الاستخدامات عن العام المالي السابق.

تطوير أعمال محفظة بطاقات الخصم المباشر:

- إطلاق منتجات بطاقات الخصم المباشر (وورلد – وورلد إيليت) للأفراد، وكذلك إطلاق منتج بطاقة الخصم المباشر للشركات.
- تطبيق المرحلة الثانية من مشروع تصدير بطاقات الخصم المباشر على عنوان مراسلات العملاء لتشمل كافة مناطق القاهرة والإسكندرية.
- إتاحة خدمة التحويل اللحظي للأموال من بطاقات الخصم المباشر إلي البطاقات المدفوعة مقدمًا من خلال ماكينات الصراف الآلي التابعة للبنك الأهلى المصرى.

ثالثا: البطاقات المدفوعة مقدمًا:

- ارتفع عدد البطاقات المدفوعة مقدمًا بنسبة 82.8% وبصافي زيادة قدرها 3.61 مليون بطاقة لنحو 7.97 مليون بطاقة بنهاية ديسمبر 2021 مقارنة بنحو 4.36 مليون بطاقة بنهاية يونيو 2020 وبزيادة قدرها 30.1 مليار جنيه مصري في حجم الاستخدامات عن العام المالي السابق.

أعمال أخرى:

- إطلاق منتجي حسابات الشمول المالي للشركات والنشاط الاقتصادي.

✔ **الشمول المالي للشركات:** تخاطب شريحة الشركات والمنشآت متناهية الصغر والتي لا يتوافر لديها كافة المستندات.

✔ **الشمول المالي للنشاط الاقتصادي:** تخاطب شريحة أصحاب المهن الحرة وأصحاب الحرف التي لا يتوافر لديها أية مستندات أو مقر أو أي وسيلة للتحقق منها.

منتجات الأصول والخصوم

منتجات الأوعية الادخارية:

- تم تحقيق نحو 787.4 مليار جنيه مصري لمنتجات الأوعية الادخارية (افراد وشركات) على أرصدة يونيو 2020 ليصبح إجمالي الأوعية الادخارية في ديسمبر 2021 للأفراد والشركات 2.38 تريليون جنيه مصري تقريبًا.
- تم استحداث منتجات جديدة لشهادات الاستثمار (أ، ب، ج). وتم طرح منتج الوديعة المليونية للشركات بحد أدني مليون جنيه مصري.
- إتاحة إمكانية شراء الشهادات من خلال الاتصال بمركز الاتصال والفروع.

منتجات التأمين البنكى:

- تم تقديم خدمة التأمين البنكي من خلال 200 فرع من فروع البنك بالتعاون مع شركة مصر لتأمينات الحياة وتقديم منتج "معاش بكره" وتحقيق مبيعات بقيمة 4.17 مليار جنيه مصري مقابل بيع عدد 124 ألف وثيقة.

منتج القرض الشخصي النقدي:

- بلغت حجم محفظة القرض الشخصي غير المضمون 52 مليار جنيه مصري تقريبًا، بإجمالي عدد حسابات بلغ نحو 571 ألف حساب، بينما بلغت حجم محفظة القرض الشخصي المضمن 71 مليار جنيه مصري تقريبًا خلال العام المالي لعدد 382.6 ألف حساب.

الخدمات المصرفية الرقمية

خدمات الإنترنت والموبايل البنكي

- إطلاق المرحلة التجريبية Soft Launch لخدمات الإنترنت والموبايل البنكي OBDX للعملاء من الأفراد، والتي تشمل تحديث وتطوير الخدمات القائمة وإطلاق العديد من الخدمات الجديدة المتطورة. وقد تم إطلاق المرحلة التجريبية لعدد محدود من السادة موظفي مصرفنا في ديسمبر 2021، تجهيزًا للإطلاق الرسمي خلال الفترة المقبلة.

المحافظ والمدفوعات الرقمية

١. إطلاق الإصدار الجديد من محفظة الأهلي فون كاش:

- إطلاق التطبيق الجديد لمحفظة الأهلي فون كاش بتجربة عميل مختلفة وأكثر سهولة ومماثلة لتطبيقات الهاتف المحمول.
- إتاحة ربط كافة بطاقات ميزة المصدرة من مصرفنا إلى المحفظة.
- إطلاق خدمتي تفعيل المحفظة وإضافة/حذف أي بطاقات من داخل التطبيق دون الحاجة إلى الاتصال بمراكز الاتصال أو زيارة الفرع.

2. محفظة إيزي كاش

- إطلاق محفظة هاتف محمول بالتعاون مع شركة إيزي كاش للمدفوعات، والتي تستهدف شريحة جديدة من العملاء الراغبين في الاعتماد على المدفوعات الرقمية.

3. نتائج العام المالي 2020/2021

- تحقيق زيادة في عدد المعاملات المالية لتصل بنهاية 2021 إلى 22.83 مليون معاملة مقارنة بعدد المعاملات المالية 8.84 مليون معاملة والتي تحققت بنهاية 2020، لتصل نسبة نمو إجمالي استخدامات المحفظة إلى 158%.
- تحقيق زيادة في مبالغ المعاملات المالية لتصل بنهاية 2021 إلى 9.46 مليار جنيه مصري مقارنة بعدد المعاملات المالية 1.64 مليار جنيه مصري، والتي تحققت بنهاية 2020، لتصل نسبة نمو إجمالي استخدامات المحفظة إلى 476%.

خدمات فروع الخدمة الإلكترونية:

- تم افتتاح 22 فرع خدمة إلكترونية في الفترة من يوليو 2020 إلى ديسمبر 2021، ليصل إجمالي عدد الفروع إلى 33 فرع خدمة إلكترونية يغطي 11 محافظة مصرية.
- تم خدمة 56 ألف عميل من خلال فروع الخدمة الإلكترونية بتنفيذ 82 ألف طلب خدمة ذاتية.
- تم إطلاق خدمات المرحلة الثانية لفروع الخدمة الإلكترونية والتي تشمل:
  - ◊ إصدار تعليمات مستديمة للبطاقات.
  - ◊ طلب إصدار بطاقة الخصم المباشر الأصلية والإضافية.
  - ◊ إطلاق خدمة طباعة البطاقات اللحظية في الوحدة المصرفية المتنقلة و11 فرع من فروع الخدمة الإلكترونية حاليًا.
- إطلاق خدمة «افتح حسابك وانت في مكانك» من خلال الموقع الرسمي للبنك مع استكمال إجراءات استيفاء التوقيع اليدوي من خلال فروع البنك الإلكترونية أو التقليدية وإمكانية طلب زيارة للعملاء من كبار السن والسيدات وذوي الاحتياجات الخاصة وبالأخص الإعاقة الجسدية "door step banking".

القنوات البديلة:

1. التجارة الإلكترونية (خدمة الأهلي اي شوبينج)

- تم تحقيق حجم متحصلات على بوابة الدفع الإلكترونية بقيمة 13.529 مليار جنيه مصري عن العام المالي 2020/2021 لعدد 24.7 مليون حركة على بوابة الدفع الإلكترونية. كما تم التعاقد مع 1,054 تاجر جديد على الخدمة.

2. شبكة ماكينات نقاط البيع POS

- تم تحقيق حجم عمليات على ماكينات POS بحوالي 46.83 مليار جنيه، وتم تركيب 9,187 ماكينة جديدة خلال العام المالي 2020/2021.

3. شبكة الصراف الآلي ATM

- وفقا للاستراتيجية الوطنية للبنك المركزي المصري لتعزيز الشمول المالي عن طريق التوسع في تقديم الخدمات المصرفية والمالية للعملاء واستحداث خدمات جديدة يتم تقديمها من خلال قنوات التوزيع البديلة بما يسهم بشكل كبير في الوصول لعدد أكبر من العملاء ودمجهم داخل القطاع المصرفي وبما يدعم أهداف البنوك لتقديم خدمات مصرفية للمناطق النائية والأقاليم. تم وضع استراتيجية عمل للعام المالي السابق 2020/2021 والتي ساهمت في تحقيق أهداف الاستراتيجية على محور الانتشار الرأسي.

- ◊ تم زيادة عدد شبكة الصراف الآلي إلى 5,347 ماكينة حتى 31 ديسمبر 2021 مقابل 4,712 ماكينة تم تحقيقها خلال العام المالي السابق، بزيادة قدرها 635 ماكينة وبنسبة نمو 13.47% عن العام السابق.
- ◊ تم زيادة عدد ماكينات الإيداع النقدي واستبدال العملة إلى 1,185 ماكينة حتى 31 ديسمبر 2021 مقابل 926 ماكينة تم تحقيقها خلال العام المالي السابق، بزيادة قدرها 259 ماكينة وبنسبة نمو 27% عن العام السابق.

تنفيذ المرحلة الاولي من خدمة التحويل من بطاقة الي بطاقة / حساب حيث يتم التحويل من بطاقات الخصم المباشر والمدفوعة مقدمًا الي البطاقات المدفوعة مقدمًا.

تم تطوير خدمة السحب والاستعلام عن الرصيد للعملاء ضعاف البصر عن طريق ادخال السماعة في ماكينة الصراف الآلي وسماع خطوات الخدمات صوتيًا فقط.

إجمالي محفظة قروض التجزئة المصرفية

بالمليار جنيه مصري

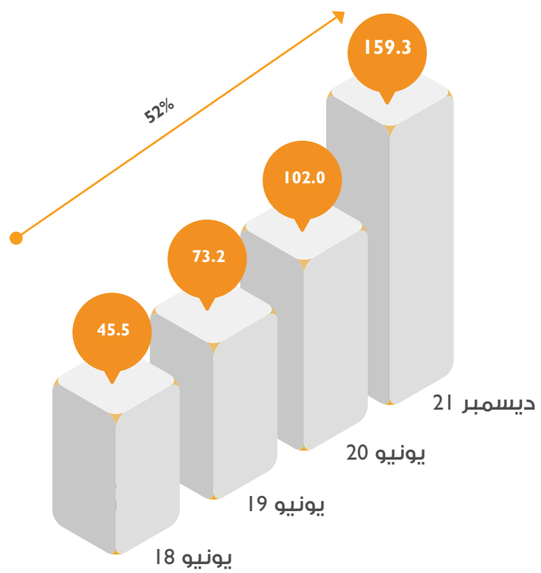

عدد ماكينات ATM

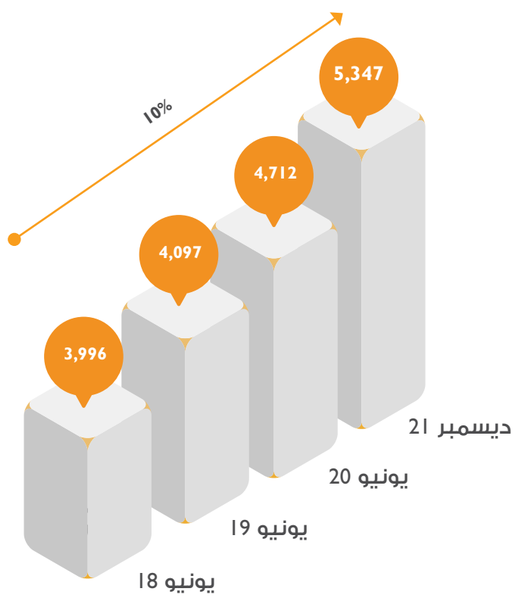

مجموعة الاستثمارات

إنجازات مجموعة الاستثمارات خلال العام المالي 2020/2021

واصل البنك تحقيق المزيد من النجاحات في مجال الاستثمار المباشر خلال عام 2020/2021 على غرار الأنشطة الرئيسية للبنك. ويعزى ذلك إلى تطبيق وسائل وأدوات غير تقليدية في تنفيذ استراتيجية الاستثمارات للثلاث أعوام (2021:2023)، حيث نجح البنك في تفعيل المحاور الرئيسية الثلاثة لاستراتيجية الاستثمارات وذلك على النحو التالي:

المحور الأول: تعظيم العائد

- **اولاً العوائد المحققة:** نجح البنك في تنفيذ 16 صفقة تخارج خلال العام، بالإضافة إلى تنفيذ التوزيعات النقدية المقررة للبنك من 41 شركة من الشركات التي يساهم فيها، وهو ما أسفر عن الآتي:
- تحقيق أرباح رأسمالية من عمليات التخارج بقيمة 2.4 مليار جنيه مصري تقريبًا، بزيادة عن العام الماضي بنحو 1.5 مليار جنيه مصري وبنسبة نمو 158%. ويرجع ذلك بصفة أساسية إلى اتباع سياسة أكثر مرونة بحيث لا يقتصر على البيع النقدي فقط، وإنما امتد ليشمل البيع على دفعات مع اختيار التوقيت المناسب والطريقة المثلى للتخارج. ومن أهم تلك الصفقات شركة "إي فاينانس للاستثمارات المالية والرقمية" وشركة "موبكو".
- تحقيق توزيعات أرباح من شركات المحفظة بواقع 0.7 مليار جنيه مصري، بزيادة عن العام الماضي بنحو 250 مليون جنيه مصري وبنسبة نمو 53%.
- **ثانيًا العوائد غير المحققة:** لم تقتصر العوائد المحققة على ما سبق ذكره فقط، حيث بلغ إجمالي قيمة الأرباح غير المحققة (دفترية) 4.3 مليار جنيه، وهي ناتجة عن الآتي:

✔ **نحو 2.8 مليار جنيه** عبارة عن أرباح دفترية ناتجة عن محصلة ارتفاع القيمة السوقية لبعض الشركات التي يساهم فيها البنك والمدرجة ببورصة الأوراق المالية وانخفاضها للبعض الآخر.

✔ نحو 1.5 مليار جنيه مصري عبارة عن أرباح دفترية ناتجة عن إعادة تقييم بعض الاستثمارات بغرض إدراجها بقيمتها العادلة وفقًا لما يقضي به تطبيق معيار IFRS 9، مما نتج عنه زيادة القيمة الدفترية لعدد 20 شركة بنحو 2 مليار جنيه مصري.

- **ثالثًا المساهمات الجديدة:** تم التوسع في الاستثمارات المباشرة بنحو 1.6 مليار جنيه مصري منها نحو 0.9 مليار جنيه مصري استثمارات جديدة ونحو 0.7 مليار جنيه مصري زيادة رؤوس أموال، حيث اتبعت مجموعة الاستثمارات سياسة التوسع في الدخول في مشروعات قائمة بجانب المشروعات حديثة التأسيس بغرض تقليل المخاطر مع الإسراع في تحقيق عوائد باعتبارها تجاوزت مرحلة الإنشاء ودخلت طور التشغيل في فترات سابقة. وتضم تلك المشروعات "أمان لتكنولوجيا الخدمات المالية"، كما تم وضع حلول مالية لبعض الشركات المتعثرة ائتمانياً مثل شركة "العربية للصلب / اركوستيل" من خلال مبادلة جانب من مديونياتها بالمساهمة في رؤوس أموالها. كما نجح البنك في المشاركة في زيادة رأسمال شركة إي فاينانس للاستثمارات المالية.

المحور الثاني: تحقيق التكامل مع أنشطة البنك الرئيسية

- من خلال شركة الأهلي كابيتال القابضة «الذراع الاستثماري للبنك»، حيث تم الدخول في 9 استثمارات جديدة من خلال المساهمة المباشرة وغير المباشرة، منهم 4 استثمارات في شركات مالية تم تأسيسها ضمن منصتي الخدمات المالية غير المصرفية وبنوك الاستثمار التي تستهدف أنشطة الدفع الإلكتروني والتمويل والتأمين متناهي الصغر، سعيًا لإضافة أنشطة هامة تتكامل مع أنشطة البنك الرئيسية. وتضم تلك الشركات شركة "الأهلي للتمويل والخدمات والمدفوعات الالكترونية القابضة" وشركة "الأهلي ممكن" وشركة "الأهلي كابيتال للتمويل متناهي الصغر / الأهلي تمكين" وشركة الأهلي للاستشارات وخدمات الاستثمار".

المحور الثالث: استئناف الدور الريادي في مجال الاستدامة ودعم المشروعات القومية

- من خلال المساهمة في شركات التطوير العمراني وإيجاد حلول مالية غير تقليدية للمطورين العقاريين (المساهمة في شركة فرست ديزاين للاستثمار والتطوير العمراني وشركة رواسي للتطوير العمراني).
- المساهمة في شركات تدعم الشمول المالي (أمان لتكنولوجيا الخدمات المالية غير مصرفية والمدفوعات الإلكترونية وزيادة رأسمال شركة إي فاينانس للاستثمارات المالية والرقمية). كما يدخل في ذات النطاق الاستثمار في شركة مواصلات مصر.

مجموعة الاستثمارات وأمناء الاستثمار

قطاع المحفظة والرقابة المالية

- بنهاية العام المالي 2020/2021 واستمرارًا لجهود قطاع أمناء الاستثمار في دعم أهداف وسياسات البنك، نجح القطاع في تحقيق عدد من الإسهامات في إطار تطبيق الاستراتيجية الموضوعة لمجموعة الاستثمارات وأمناء الاستثمار والمرتكزة على ثلاث محاور رئيسة، وذلك على النحو التالي:

المحور الأول: تعظيم العائد

✔ قام القطاع بإبرام 29 صفقة بيع لأصول مملوكة للبنك الأهلي المصري (منفردة – مشتركة مع بنوك أخرى – ثابتة) تصل حصة البنك من قيمة تلك الصفقات 447 مليون جنيه مصري. وقد حقق القطاع أرباح رأسمالية بنحو 298 مليون جنيه مصري عن صفقات البيع التي تم اعتمادها خلال العام المالي 2020/2021.

✔ كما نجح القطاع في تحقيق 18 مليون جنيه مصري قيمة عمولات وإيرادات أخري محصلة عن أعمال القطاع المختلفة.

✔ حققت مخصصات محفظة الأصول التي الت ملكيتها انخفاضًا بنحو 246 مليون جنيه مصري مقارنة بالعام المالي 2019/2020، وهو ما ساهم في دعم القاعدة الرأسمالية للبنك الأهلي المصري.

المحور الثاني: تحقيق التكامل مع أنشطة البنك الرئيسية

- في إطار توجه قطاع أمناء الاستثمار نحو دمج أنشطة جديدة من المعاملات التجارية ضمن النظام المصرفي تحقيقًا لمبدأ الشمول المالي، نجح القطاع في إطلاق منتج خدمة الحساب الوسيط (Escrow Account) والذي يتم من خلاله إدارة علاقة مالية تقتضي وساطة بين طرفين أو أكثر بغرض إتمام صفقة تجارية أو خدمية، وخلافه يتم إدارة كافة تعاملاتها المالية من خلال القطاع.
- تم تنفيذ 48 جلسة مزاد لصالح العملاء (تتضمن جلسات لصالح قطاعات المخازن – معالجة الديون).
- قامت إدارة التقييمات الداخلية والخارجية بالقطاع من خلال المكاتب الاستشارية المقيدة بسجل البنك المركزي المصري وبيوت الخبرة في إعداد تقييمات لحوالي 1.402 حالة بقيمة إجمالية 161 مليار جنيه مصري.

المحور الثالث: استئناف الدور الريادي في مجال الاستدامة ودعم المشروعات القومية

✔ توقيع بروتوكول تعاون مشترك مع أحد مؤسسات الدولة ضمن نطاق مشروع تطوير الأراضي الواقعة على جانبي محور ترعة المحمودية، حيث ساهم البنك بحصة عينية متمثلة في 18 قطعة أرض من الأصول التي الت ملكيتها بالشراكة مع بنك مصر تبلغ إجمالي مساحتها نحو 486 ألف م^2 بقيمة إجمالية للأيلولة تقدر بنحو 926 مليون جنيه مصري (تبلغ حصة البنك منها نحو 298 مليون جنيه مصري).

✔ إعداد مشروع لعدد من البروتوكولات الجاري إبرامها مع الدولة بغرض تطوير عواصم المدن الرئيسية، حيث يستهدف القطاع الاسهام بعدد 8 أصول تبلغ إجمالي مساحتها 561 ألف م^2 بإجمالي قيمة أيلولة تبلغ نحو 1.735 مليار جنيه مصري (تصل حصة البنك منها 898 مليون جنيه مصري).

مجموعة
الخزانة وأسواق المال

أولا: قطاع الخزانة

- الهدف الرئيسي لقطاع الخزانة هو الحفاظ على نمو صافي الدخل من العائد وصافي هامش العائد من خلال إدارة الاستثمارات قصيرة ومتوسطة وطويلة الأجل بأفضل الأسعار. كما يلتزم قطاع الخزانة بسياسات إدارة المخاطر للتخفيف من أي مخاطر تمويلية قد تنشأ من ظروف السوق أو الوباء، بجانب إدارة مركز البنك بفعالية لزيادة الربحية.
- على الرغم من خفض البنك المركزي المصري لسعر الفائدة بنسبة 4% خلال الوباء، إلا أن صافي الدخل من ناتج أعمال الخزانة شهد ارتفاعًا سنويًا بنسبة 75%.
- حافظ قطاع الخزانة على استمرارية الأعمال دون انقطاع مع ضمان بيئة عمل آمنة أثناء الجائحة. كما نجح قطاع الخزانة في دراسة موقف البنك الناتج عن توقف LIBOR عن طريق تعزيز البنية التحتية والأنظمة لدعم انتقال السوق.
- قدم قطاع التداول أداءً قويًا، حيث نجح في إدارة التقلبات الشديدة في أسواق الصرف الأجنبي والدخل الثابت. كما قدم أداءً متميزًا مدعومًا بارتفاع معدل التداول في السوق المالية.
- تمكن قطاع الخزانة من الحفاظ على موارد العملات الأجنبية والسيولة واستقرار الأسواق بالرغم من ظروف السوق العالمية الناتجة عن الإغلاق، والذي ارتبط بعمليات بيع المستثمرين الأجانب لمحافظهم، مما تسبب في ضغوط على سوق العملات الأجنبية وأسعار الفائدة والسيولة.
- تم تصنيف البنك الأهلي المصري في المركز الأول في نظام المتعاملون الرئيسيون بأحجام تداول بلغت 2,235 مليار جنيه مصري.
- وتكليلا لجهود فريق العمل، فقد حاز قطاع الخزانة على جائزة أفضل بنك لإدارة السيولة "Best Bank For Liquidity Management" من مؤسسة جلوبال فاينانس "Global Finance".

دخل الفوائد (العملة المحلية) (بالمليار)

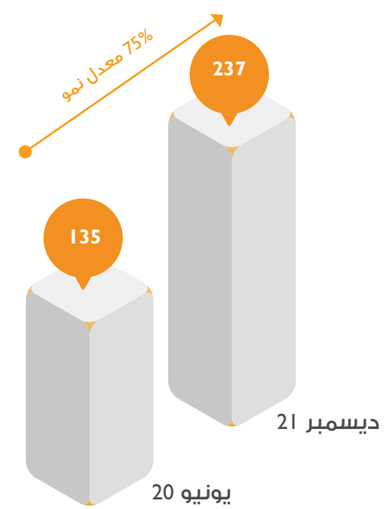

الأصول تحت إدارة قطاع الخزانة (العملة المحلية) (بالمليار)

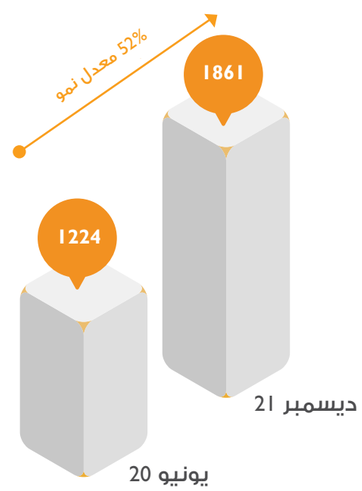

أحجام التداول في أدوات الدخل الثابت (العملة المحلية) (بالمليار)

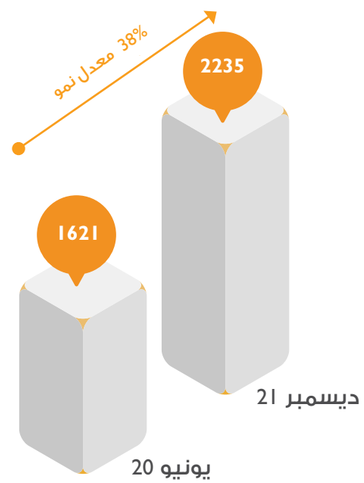

أرباح التداول (العملة المحلية) (بالمليون)



منتجات الخزانة (العملة المحلية) (بالمليون)

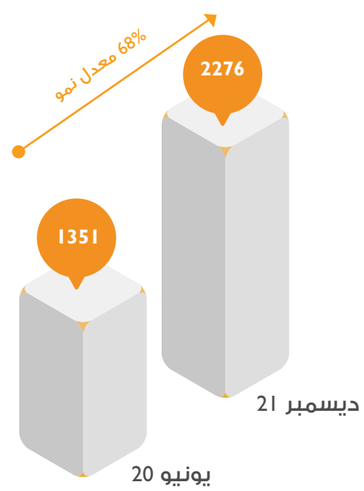

أحجام تداول العملات الأجنبية (مقومة بالدولار أمريكي) (بالمليون)



ثانيًا: قطاع تداول الأوراق المالية

- يتمثل الهدف الاستراتيجي لقطاع تداول الأوراق المالية في تحقيق عوائد جيدة للبنك تتفوق على أداء السوق ومتوسط عائد أذون الخزانة، وذلك من خلال الإدارة النشطة لمحافظ البنك المتاجرة والاستراتيجية، وكذلك بناء مراكز لأفضل قطاعات الأسهم بالسوق مع اقتناء أفضل الأسهم داخل كل قطاع. كما يلتزم القطاع بالاستثمار في وثائق صناديق الاستثمار وسندات التوريق واتخاذ ما يلزم لضمان التوافق مع الإطار العام لإدارة المخاطر بالبنك دون الأخلال بالقواعد والمعايير والأسس التي تتطلبها الجهات الرقابية (البنك المركزي المصري – الهيئة العامة للرقابة المالية) بالسوق، والمساهمة في تنشيط البورصة المصرية ودعم خطة الإصلاح الاقتصادي وخطة الاستدامة من خلال الاستثمار المؤسس.

مساهمة قطاع تداول الأوراق المالية في عوائد البنك وتنشيط ودعم سوق الأوراق المالية كهدف تسعى الدولة لتحقيقه:

- شهد أداء المحافظ المالية المدارة بمعرفة القطاع خلال العام المالي 2020/2021 أداءً مميزًا على الرغم من الأزمات التي خلفها وباء (كوفيد – 19) على المستوى العالمي والمحلى، حيث تفوق أداء المحافظ على أداء السوق بفارق كبير وحققت المحافظ المدارة معدلات عائد على الأموال المستثمرة على النحو التالي:

محافظ الأسهم: 34%.
محفظة البنك التجاري الدولي: 9.3%.
محفظة صناديق الاستثمار: 15.1%
محفظة السندات: 17.3%

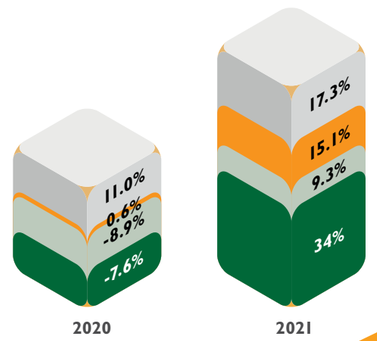

ثالثًا: قطاع خدمات أمناء الحفظ للأوراق المالية

يعمل قطاع خدمات أمناء الحفظ للأوراق المالية على جذب عملاء محتملين جدد على الصعيدين المحلي والدولي، بالإضافة إلى تقديم منتجات جديدة في مجال الأوراق المالية.

- تجاوزت إيرادات القطاع 68.8 مليون جنيه مصري هذا العام مقابل 40 مليون جنية خلال العام الماضي. وعلى صعيد العملاء الجدد فقد تم جذب 56 عميل جديد.
- تم اعتماد وإصدار منتج التوريق بالبنك وتنفيذ أول عملية توريق كأمين حفظ.
- حصل قطاع خدمات أمناء الحفظ للأوراق المالية على جائزة أفضل أمين حفظ في مصر للعملاء الأجانب لعام 2021 من قبل Global Custodian Magazine.

رابعًا: صناديق الاستثمار

الأنشطة الرئيسية لصناديق الاستثمار

- قام البنك الأهلى المصرى بتأسيس 9 صناديق استثمار ذات سياسات استثمارية مختلفة تغطى كافة احتياجات العملاء (صناديق أسهم ومتوازنة وصندوق نقدي وصندوق للاستثمار في أدوات الدين وكذلك صندوق إسلامي وصندوق قابض).
- بلغ إجمالي حجم أصول صناديق استثمار البنك الأهلى المصرى نحو 35,7 مليار جنيه بنهاية عام 2021 مقابل 19,6 مليار جنيه مصري في العام السابق بنسبة نمو بلغت 82%.
- للبنك الأهلى المصرى حصة سوقية مؤثرة في نشاط صناديق الاستثمار بلغت نحو 36% من إجمالي حجم أصول صناديق الاستثمار العاملة في مصر والذي بلغ نحو 100 مليار جنيه في نهاية ديسمبر 2021، حيث مثلت حصة البنك الأهلى المصرى السوقية في كل من الصناديق النقدية وصناديق الدخل الثابت العاملة في السوق نحو 37% و 22% على التوالي، في حين مثلت حصة البنك في صناديق الأسهم العاملة في السوق نحو 17%.
- قام البنك الأهلى المصرى بالمشاركة مع شركة مصر لتأمينات الحياة بتأسيس صندوق استثمار أسهم متوازن مشمول بتغطية تأمينية على الحياة لحامل الوثيقة. وتم طرحه للاكتتاب العام في نهاية عام 2021، وتم تغطية الاكتتاب في وثائقه خلال خمسة أيام عمل فقط. وقد بلغت قيمة الاكتتابات 205 مليون جنيه مصري مثلت 4,1 ضعف الحجم المبدئي للصندوق البالغ 50 مليون جنيه مصري.

صافي أصول صناديق الدخل الثابت العاملة بالسوق 3318.8 مليون جنيه

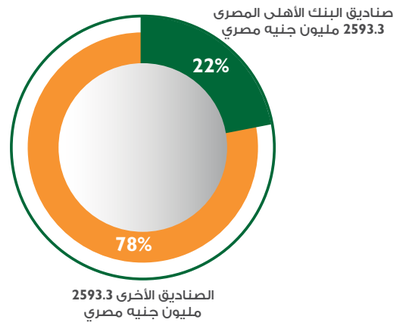

صافي أصول صناديق العاملة بالسوق المصري 100.5 مليار جنيه

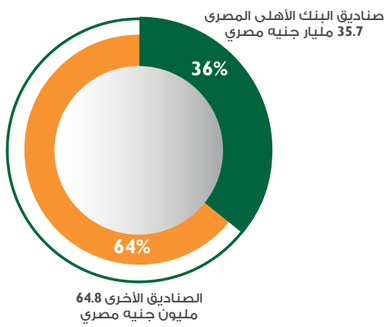

صافي أصول صناديق النقدية والنقدية الاسلامية العاملة بالسوق 94 مليار جنيه

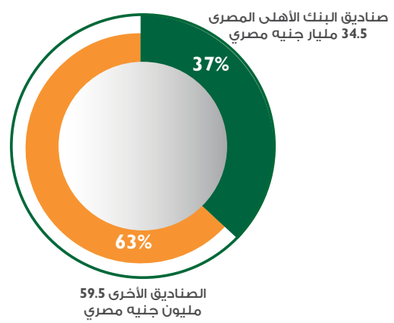

صافي أصول صناديق الأسهم العاملة بالسوق 2.9 مليار جنيه

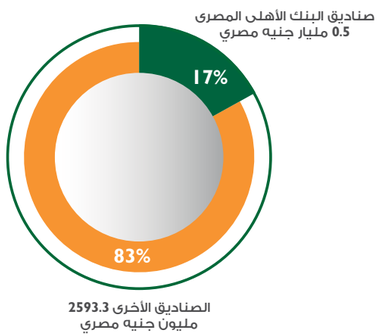

صافي أصول صناديق الدخل الثابت العاملة بالسوق 94 مليار جنيه

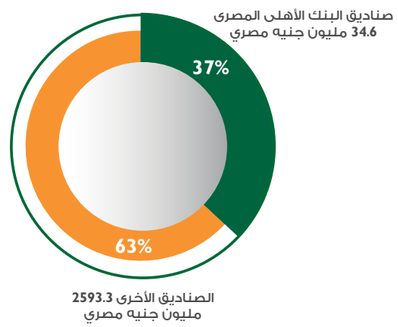

صافي أصول صناديق الدخل الثابت العاملة بالسوق 2.9 مليار جنيه

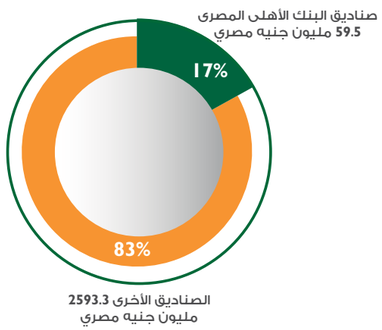

قطاع الخدمات المالية الدولية

- حرصًا على تنويع مصادر تدفق العملات الأجنبية حيث يعد البنك الأهلى المصرى أكبر مستقبل لتحويلات العاملين بالخارج، قام البنك بإبرام عدة عقود وصفقات مهمة مع كبرى البنوك الدولية والإقليمية والمؤسسات والوكالات المالية الدولية. وبفضل ذلك نجح البنك في زيادة معدلات القروض متوسطة وطويلة الأجل المخصصة لتمويل المشروعات المحلية المتنوعة، لاسيما في مجال المشروعات متناهية الصغر والصغيرة والمتوسطة والصناعات الخفيفة وفي مجال الشركات الكبرى. وقد قام البنك الأهلى المصرى خلال هذا العام المالي بتوقيع عقود ائتمان وحدود وتسهيلات ائتمانية بحوالي ثلاثة مليار دولار أمريكي، شملت اتفاقية Club Deal مع مجموعة من البنوك العالمية بمبلغ مليار دولار أمريكي، وبنك الاستثمار الأوروبي EIB بإجمالي مبلغ 800 مليون يورو بهدف تمويل المشروعات الصغيرة والمتوسطة، واتفاقية التمويل مع بنك التنمية الصيني CDB بمبلغ 600 مليون دولار أمريكي، واتفاقية التمويل المبرمة مع Asian Infrastructure Investment Bank (AIIB) ومؤسسة OPEC) Fund for International Development (OPEC Fund) بمبلغ 200 مليون دولار أمريكي بهدف تمويل مشروعات البنية التحتية. ذلك بالإضافة إلى اتفاقية مع البنك الأوروبي لإعادة الإعمار والتنمية EBRD بمبلغ 100 مليون دولار أمريكي لتمويل المشروعات متناهية الصغر والصغيرة والمتوسطة العاملة في مجال دعم مفهوم الاقتصاد الاخضر، واتفاقية التمويل مع الوكالة الفرنسية للتنمية AFD بإجمالي مبلغ 100 مليون يورو بهدف تمويل مشروعات الطاقة الجديدة والمتجددة.

قطاع معالجة الديون غير المنتظمة

- بلغ إجمالي متحصلات محفظة الديون غير المنتظمة (غير شاملة التجزئة المصرفية) حوالي 2.09 مليار جنيه مصري تتمثل في نحو 1.41 مليار جنيه مصري من عملاء غير منتظمين داخل الميزانية ونحو 636.1 مليون جنيه مصري من عملاء غير منتظمين سبق تحويلهم لخارج الميزانية، بالإضافة إلى 42 مليون جنيه مصري تقريبًا متحصلات من عملاء منتظمين يتم إدارتهم من خلال المجموعة.
- تم إجراء معالجات (تسويات وجدولة) لمديونيات 1,802عميل غير منتظم (داخل وخارج الميزانية)، حيث بلغ إجمالي مديونياتهم نحو 11.3 مليار جنيه مصري. وبلغت قيمة مبالغ التسويات نحو 2.9 مليار جنيه مصري.
- بلغ رصيد محفظة القروض غير المنتظمة المباشرة (غير شاملة التجزئة المصرفية) نحو 11.55 مليار جنيه مصري في ديسمبر 2021 مقابل 8.79 مليار جنيه مصري في يونيو 2020 بزيادة قدرها 2.77 مليار جنيه مصري وبنسبة نمو 31.5%. ويرجع ذلك بشكل أساسي إلى إضافة عملاء جدد بالمحفظة وزيادة الأرصدة نتيجة تطبيق معيار IFRS9.
- بلغت نسبة الديون غير المنتظمة لإجمالي القروض 1% بنهاية ديسمبر 2021 مقابل 1.3% في يونيو 2020.
- بلغت المتحصلات من العملاء تحت إدارة مجموعة معالجة وإعادة هيكلة الديون غير المنتظمة خلال الفترة الزمنية من يوليو 2020 حتى ديسمبر 2021 نحو 2 مليار جنيه مصري مقابل 1.17 مليار جنيه مصري خلال العام المالي 2019/2020، بزيادة قدرها 922.1 مليون جنيه مصري ونسبة نمو 78.9%.
- تم الموافقة على إعادة هيكلة (تعويم) 43 عميل غير منتظم بلغ إجمالي قيمة مديونياتهم 1.73 مليار جنيه مصري تقريبًا. وبلغت قيمة التسهيلات الجديدة الممنوحة لهم في إطار إعادة الهيكلة نحو 1.61 مليار جنيه مصري (تمويل مباشر وغير مباشر).

قطاع إدارة المحفظة ومناهج قياس المخاطر

أولا: تقارير إدارة المحفظة:

1. تقرير المخاطر الكلية Risk Report

- يهدف تقرير المخاطر الكلية إلى:

(أ) المراقبة الدورية لوضع المخاطر بالبنك Risk Profile مقابل حدود المخاطر المعتمدة Risk Limits وفقاً لأبعاد متعددة متضمنة أنواع المخاطر الأساسية التي يتعرض لها البنك مع تقييم متطلبات رأس المال الرقابي اللازم لمقابلة مخاطر الدعامة الأولى والدعامة الثانية، وكذلك توفير هامش رأس مال إضافي.

(ب) متابعة موقف مصفوفة المخاطر Risk Matrix الأساسية للبنك.

2. التقييم الداخلي لكفاية راس المال (ICAAP)

- يتم إعداد تقرير ICAAP في إطار تطبيق الدعامة الثانية من مقررات بازل 2 أو ما يعرف بعملية المراجعة الإشرافية Supervisory Review والذي يهدف إلى التحقق من توافر آلية للتقييم الشامل لمدى كفاية رأس المال بما يتوافق مع الإطار العام للمخاطر وكفاءة نظام إدارة المخاطر وكذلك استراتيجية البنك للاحتفاظ بمستويات كافية لرأس المال.
- تفعيل منظومة إعداد تقرير عملية القياس الداخلي لكفاية رأس المال ICAAP من خلال تحديد وتعريف وتقييم وتجميع المخاطر النوعية ومتابعتها، وكذلك رصد وتحليل المخاطر الكمية التي تم قياسها عن طريق النماذج الأخرى وإيجاد الآلية المناسبة لتجميع كافة أنواع المخاطر وتحديد ومتابعة الإجراءات التصحيحية الناتجة عن عملية التقييم الداخلي.
- يتم إعداد التقرير من خلال استخدام مدخلات عدة قطاعات بالبنك ويقوم القطاع باعتباره منسق إعداد التقرير الذي يتم عرضه على مجلس الإدارة للاعتماد وإحالته إلى مراقبي الحسابات لاعتماده في القوائم المالية والعرض على البنك المركزي المصري للمراجعة لضمان كفاءة عملية اتخاذ القرار.

3. قياس مخاطر التركز الفردي والقطاعي بالمحفظة الائتمانية

- القياس والافصاح الدوري للبنك المركزي المصري عن متطلبات رأس المال اللازم لمقابلة متطلبات رأس المال المتعلقة بمخاطر التركز الائتماني الفردي والقطاعي وفقًا للدعامة الثانية لمقررات بازل.
- تقرير اختبارات التحمل Stress Testing.

✔ يتم إجراء اختبارات التحمل بشكل دوري على توظيفات عملاء المحفظة الائتمانية الاقراضية لغير أغراض المتاجرة وقياس الأثر الكمي على مؤشرات المخاطر الأساسية Key Risk Indicators، وهي الخسائر المتوقعة (المخصصات) Expected Loss والخسائر غير المتوقعة (رأس المال المطلوب) Unexpected Loss، وتقدير قدرة البنك على مواجهة تلك الخسائر في ضوء مجموعة اختبارات ووفقًا لمستويات متدرجة في الشدة مع تقدير الأثر الكمي والتقييم العام للنتائج والتوصيات.

4. متطلبات لجنه بازل

✔ المشاركة في توافق البنك مع المتطلبات الرقابية بشأن تطبيق مقررات بازل، وكذلك إدارة عملية متابعة إصدارات لجنة بازل والممارسات الدولية لإدارة المخاطر.

ثانيا: تطوير منظومة الحلول المتكاملة لإدارة المخاطر ERM:

يمثل مشروع تطوير منظومة حلول متكاملة لإدارة المخاطر Enterprise Risk Management (ERM) أحد الركائز الأساسية في إطار إدارة المخاطر الكلية بالبنك حيث:

- تم التعاقد مع الشركة المطورة Moody's لبناء منظومة المخاطر وتم الانتهاء من حوالي 72% من المشروع، على أن يتم الانتهاء كليًا من المشروع في يونيو 2023.
- جارى تنفيذ وتطبيق منظومة إدارة وتحليل وتقييم المخاطر Enterprise Risk Management وفقا للجدول الزمنى المخطط من خلال ثلاث محاور أساسية وهي:

1. منظومة المخاطر الائتمانية على مستوى العميل والمحفظة: وتشمل:

منظومة التقييم الائتماني الـ Credit Lens - Spreading & Rating:

- تم الانتقال الي البيئة الحية لتطبيق تقييم وتصنيف مخاطر عملاء الائتمان Credit Lens Module في مارس 2020، بالإضافة إلى إجراء اختبارات القبول لتطبيق احتساب الخسارة الائتمانية عند التعثر LGD Module، تمهيدًا لتطبيقه على أرض الواقع.
- نماذج القياس لمخاطر التجزئة المصرفية Retail Modelling.

2. المنظومة غير الائتمانية Risk Foundation وتتضمن منظومة التوافق مع مقررات بازل، وإدارة الأصول والخصوم، وإدارة مخاطر السيولة، ويشتمل تطبيق المنظومة على:

✔ تم إعداد قاعدة البيانات الخاصة بتطبيق Risk Authority الخاص بإعداد التقارير الرقابية / تقارير بازل وجارى الإعداد لمرحلة اختبارات القبول للتطبيق UAT.

✔ يتم إعداد البيانات المطلوبة لتطبيق Risk Confidence لإدارة الأصول والخصوم وإدارة مخاطر السيولة وتطبيق التقارير الرقابية لإدارة مخاطر أسعار العائد للمحفظة لغير أغراض المتاجرة IRRBB.

3. منظومة التوافق مع تطبيق المعيار المحاسبي IFRS9 لاحتساب الخسائر الائتمانية المتوقعة:

✔ فيما يتعلق بمنظومة التطبيق قصير الأجل Tactical Solution تم استخراج التقارير الخاصة بمحفظتي الـ Wholesale والـ Retail عن مركز ديسمبر 2020. وعلى جانب آخر تم البدء في مرحلة التطبيق طويل الأجل Strategic solution كجزء من منظومة Risk Foundation وإعداد قاعدة البيانات اللازمة للتطبيق.

قطاع مخاطر التشغيل

يعكس العام المالي 2020/2021 استمرار نجاح منظومة إدارة المخاطر التشغيلية بالبنك الأهلي المصرى بما يتماشى مع الاستراتيجيات العامة للبنك في التعامل مع الآثار السلبية لتداعيات جائحة كورونا وما استتبعه من تطبيق مبادرات التحول الرقمي والشمول المالي وتطوير الأنظمة المصرفية والتكنولوجية بهدف رفع كفاءة وجودة الخدمات المصرفية المقدمة للعملاء.

فقد شهدت الفترة تحديث منهج عمل وسياسات مخاطر التشغيل بما يضمن التوافق مع المتطلبات الرقابية والتشريعية وبما يتماشى مع أفضل الممارسات الدولية في المجال، فضلا عن اتخاذ الإجراءات اللازمة لضمان التوافق مع التعليمات الرقابية الصادرة بشأن إدارة مخاطر التشغيل وفقا لإصلاحات بازل III، والتي تتضمن تطبيق الأسلوب المعياري الجديد لاحتساب الحد الأدنى لرأس المال الرقابي اللازم لمخاطر التشغيل، وكذلك القواعد والتعليمات المنظمة لتقديم الخدمات المالية الرقمية.

هذا وقد تضمنت خطة العمل بمخاطر التشغيل عدة محاور رئيسية أهمها:

أولاً: تطوير آليات تحديد ومراقبة المخاطر التشغيلية

- ✔ تم تحديث محددات تقييم المخاطر التشغيلية وكذلك آليات تحديد ومراقبة مستوى المخاطر التشغيلية المقبولة وفقًا لمستوى التعرض الفعلي بالبيئة التشغيلية والتأثيرات المالية المرتبطة وبما يتماشى مع التعليمات الرقابية الصادرة الخاصة بإدارة مخاطر التشغيل وتطبيق الأسلوب المعياري الجديد.
- ✔ تم الاستعانة بأساليب إحصائية تنبؤيه تعكس مفهوم التوقع المستقبلي Forward looking لتحديد احتمالية التعرض للمخاطر التشغيلية وخسائرها.
- ✔ تم تفعيل النظام الآلي لإدارة مخاطر التشغيل IBM – OpenPages كأحد الأدوات الداعمة لزيادة دقة وجودة البيانات المتعلقة بمخاطر التشغيل وخسائرها ورفع كفاءة آليات مراقبة تلك المخاطر وبما يحقق التكامل مع منظومة إدارة المخاطر المؤسسية ERM.

ثانيًا: إدارة مخاطر الأنظمة والتحول الرقمي

- ✔ تم تطبيق منظومة فعالة لإدارة مخاطر المعلومات بالبنك بما يتماشى مع المستجدات التي تشهدها الساحة المصرفية وما ينتج عنها من مخاطر ناشئة متضمنة المخاطر السيبرانية.

ثالثًا: تطوير ورفع كفاءة العنصر البشري

- ✔ تم ترسيخ ثقافة مخاطر التشغيل وبناء قاعدة من السلوك المهني لدى جميع العاملين بالبنك الأهلي المصرى بما يساعدهم على إدارة المخاطر التشغيلية من خلال مجموعة متنوعة من آليات التوعية، حيث شهد العام المالي تنفيذ مجموعة متنوعة من البرامج التدريبية للعاملين بالبنك بما يضمن الارتقاء بالعنصر البشري.
- ✔ تم حصول بعض من العاملين بمجموعة مخاطر التشغيل على شهادات متخصصة أهمها:
  - شهادة The Certified Operational Risk Officer في مجال إدارة المخاطر التشغيلية
  - شهادة ISO 22301 BCM Systems Lead Auditor Certificate في مجال استمرارية الأعمال
  - شهادة Certified in Risk and Information Systems Control (CRISC) في مجال مخاطر المعلومات

رابعًا: إدارة استمرارية الأعمال وممارسات المرونة التشغيلية

- ✔ تم تطبيق مجموعة من الحلول البديلة بخطط استمرارية الأعمال بما يضمن استمرار تقديم الخدمات والمنتجات المصرفية لعملاء البنك الأهلي المصرى، والتي تضمنت حلول العمل عن بعد وتكوين فرق العمل البديلة، بالإضافة إلى توفير المقرات الاحتياطية بخلاف المقرات البديلة. وجدير بالذكر أن إجمالي عدد المقرات البديلة بلغ 23 مقرًا داخل وخارج القاهرة، كما تم تنفيذ 184 اختبار لقياس كفاءة تفعيل خطط استمرارية الأعمال بالبنك بما في ذلك حلول العمل عن بعد.

هذا وقد نجح البنك الأهلي المصرى في الاحتفاظ - للعام الثالث على التوالي - بشهادة التوافق مع المعيار الدولي ISO 22301-2012 في مجال إدارة استمرارية الأعمال من المعهد البريطاني للمواصفات القياسية BSI، وشملت الشهادة هذا العام جميع خطوط الأعمال داخل الخطة بما يعكس حجم الإنجاز الذي تحقق في ظل تبني البنك الأهلي المصرى منظومة عمل متكاملة في مجال إدارة استمرارية الأعمال.

قطاع مخاطر السوق

تقوم مخاطر السوق بقياس المخاطر المتعلقة بتحرك أسعار المحافظ المحتفظ بها لأغراض المتاجرة (أسعار الصرف، الأسهم، المشتقات المالية) ولغير أغراض المتاجرة (أسعار العائد الثابت وأسعار الفائدة) من خلال تصميم وتطوير أساليب قياس المخاطر المتوقعة في الظروف العادية للحفاظ على استثمارات البنك وعدم تأثر القاعدة الرأسمالية. وتقوم الإدارة بضمان الالتزام بالحدود المقررة سواء من البنك المركزي المصري أو السياسات الداخلية المعتمدة، واختبار دقة النتائج المستخرجة والإخطار عنها بشكل دوري عبر نظام للمتابعة والرقابة والتحكم في تلك المخاطر.

- وفى هذا الإطار يتم إجراء عدد من السيناريوهات المستقبلية واختبارات الضغوط كمؤشر إنذار مبكر في الظروف غير العادية المحتملة لمقابلة المخاطر الناتجة عن التغييرات المفاجئة وغير المواتية في أسعار الصرف وألاسهم والمشتقات المالية وأسعار العائد الثابت وأسعار الفائدة وعرض النتائج لاتخاذ القرار المناسب لتخفيض الآثار المترتبة على تلك المخاطر.
- يتم احتساب متطلب رؤوس الأموال اللازمة لمقابلة مخاطر السوق بأنواعها المختلفة وفقًا لطرق وأساليب التعليمات الرقابية المصدرة، وكذلك أفضل الممارسات العالمية لقياس وإدارة ورقابة تلك المخاطر.

مخاطر السيولة

- تقوم مخاطر السيولة بقياس وفحص مدى كفاية وجودة الأصول السائلة على مقابلة الالتزامات الناشئة عن أعمال البنك ومدى تناسب هيكل التمويل بالبنك من حيث مقابلة الأصول مع الالتزامات من أجل التأكد من قدرة البنك على تلبية طلبات العملاء والحفاظ على ثقة المؤسسات المالية والعملاء خلال الظروف العادية.
- كما تقوم بإجراء اختبارات الضغوط لقياس قدرة البنك على تلبية طلبات العملاء في ظل الظروف غير المواتية، وذلك لضمان استمرارية الحفاظ على ملائة وسمعة البنك وثقة المؤسسات والعملاء.
- يتم تقييم موقف السيولة العام بالبنك بشكل سنوي عن طريق إعداد تقرير ILAAP للوقوف على التزام البنك بالحدود المقررة سواء من البنك المركزي المصري أو بالسياسات الداخلية المعتمدة، حيث يضمن التقرير نظرة مستقبلية لوضع السيولة بالبنك.

الأساليب الكمية

تعتبر الإدارة مسئولة عن اختبار صلاحية النماذج الإحصائية المستخدمة في قياس أنواع المخاطر المختلفة وتقييمها بصفة دورية، بالإضافة إلى ضمان سلامة وملائمة الأساليب الكمية المطبقة بمخاطر السوق وتوافقها مع تعليمات الجهات الرقابية ومقررات بازل، إلى جانب تقديم التحليلات الفنية والاقتصادية المناسبة للمساعدة على اتخاذ القرار.

مجموعة الالتزام المصرفي و الحوكمة المؤسسية

- الحوكمة هي مجموعة العلاقات بين إدارة البنك ومجلس إدارته وحملة الأسهم وأصحاب المصالح الأخرى، حيث تحدد الحوكمة السلطات والمسئوليات وتتناول الأسلوب الذي يتبعه المجلس والإدارة العليا للبنك لتوجيه ومباشرة شئونه وأنشطته اليومية، والتي تؤثر على الآتي:

التأكيد أن نشاط البنك يتم باسلوب آمن وسليم وفي إطار الالتزام بالقوانين والتعليمات الرقابية

إستراتيجية واهداف البنك

مستوى المخاطر المقبول للبنك

إقامة التوازن بين الالتزام بالمسئولية تجاه المساهمين وحماية مصالح الموزعين وأخذ مصلحة اصحاب المصالح والاخرى في الاعتبار

- يواصل البنك الأهلى المصرى سعيه المستمر لتطبيق أفضل المعايير الدولية في إطار حوكمة البنوك من أجل تعزيز نمو الأعمال والربحية والاستدامة.
- يخضع الإطار الرئيسي لتطبيق الحوكمة بالبنك الأهلى المصرى لمراجعة مستمرة ودورية من جانب مجموعة الالتزام المصرفي والحوكمة المؤسسية، حيث يعكس دليل الحوكمة ممارسات الحوكمة الفعالة وفقاً للمتطلبات القانونية والراقبية وأفضل الممارسات الدولية والمحلية.
- يتحمل مجلس إدارة البنك الاهلى المصرى مسئولية الحوكمة كاملة بداية من إرساء ثقافة الحوكمة واعتماد ميثاق سلوكيات العاملين والإدارة العليا بالبنك، والذي يعتبر أداة توجيه العاملين والإدارة العليا أثناء قيامهم بمهامهم اليومية، ووصولاً إلى اتخاذ الخطوات اللازمة لنشر الأهداف والسلوك الواجب اتباعه في البنك بالتوازي مع الحفاظ على مصلحة كافة الأطراف ذات العلاقة. كما يعتمد المجلس المعايير والقيم التي تعبر عن سياسات

البنك الواجب اتباعها من جانب جميع العاملين والإدارة العليا وأعضاء المجلس، بما في ذلك توجه البنك الاستراتيجي، وتحديد الأهداف العامة للإدارة التنفيذية، والإشراف على تحقيق هذه الأهداف، والتأكد من فاعلية نظم الرقابة الداخلية وإدارة المخاطر بما يضمن الحفاظ على سمعة البنك.

ويقوم البنك الأهلى المصرى بإصدار تقرير سنوي لتوثيق إطار الحوكمة استنادًا إلى أفضل الممارسات الدولية والتعليمات الصادرة في هذا الشأن من الجهات الرقابية. ويتناول تقرير الحوكمة نظرة عامة عن تشكيل مجلس الإدارة واجتماعاته ومسئولياته واجتماعات لجان المجلس وكذا آلية تقييم كفاءة أداء مجلس الإدارة وذلك بغرض تقييم مدى فعالية نظام الحوكمة بالبنك لزيادة فعاليته.

مبادئ الحوكمة بالبنك الأهلى المصرى المصري:

1. العدل في معاملة جميع الأطراف ذات العلاقة
2. الشفافية والإفصاح لتمكين المعنيين من تقييم الأداء والموقف المالي للبنك
3. التوازن في العلاقة بين إدارة البنك ومجلس الإدارة وبين مجلس الإدارة والمساهمين وأصحاب المصالح الأخرى
4. المسئولية والمسائلة
5. القدوة الحسنة – حيث تكون ممارسات وتصرفات أعضاء المجلس قدوة لكافة المستويات الإدارية بالبنك
6. وضع ميثاق سلوكيات للعاملين والإدارة العليا والفلسفة التي تتبعها الإدارة في إطار العمل
7. إرساء سياسة الإبلاغ عن المخالفات وحماية المبلغ
8. إدارة التعارض في المصالح
9. المسئولية المجتمعية والبيئية

الالتزام المصرفي:

- إن المسئولية الرئيسية لمجموعة الالتزام المصرفي والحوكمة المؤسسية في البنك الأهلى المصرى تتمثل في إدارة مخاطر عدم الالتزام بالقوانين والضوابط الرقابية لحماية البنك من تكبد أية خسائر وتشمل مخاطر عدم الالتزام ومخاطر العقوبات أو الغرامات أو المخاطر القانونية أو الرقابية، إضافة إلى الخسائر المادية ومخاطر السمعة. كما تساعد إدارة الالتزام كل من مجلس الإدارة وإدارة البنك التنفيذية على الاضطلاع بمسئولياتهم تجاه الالتزام بالقوانين والتعليمات الرقابية.
- تتمتع مجموعة الالتزام المصرفي والحوكمة المؤسسية بالاستقلالية التامة وتتبع مباشرة مجلس الإدارة ولجنة المراجعة وتتمتع بكافة الصلاحيات التي تتيح للمجموعة الحصول على جميع البيانات والمعلومات اللازمة للاضطلاع بمسئولياتها ورفع التقارير للمستوى الإداري الأعلى. وقد قامت مجموعة الالتزام المصرفي بتأسيس وتطوير برنامج مراقبة من خلال تطبيق الفحص الميداني والخطط التصويبية المبنية على أساس تقييم المخاطر، من أجل تحديد مستوى الالتزام في كافة قطاعات البنك.
- تقوم مجموعة الالتزام المصرفي الإشراف والمتابعة على أعمال الإلتزام بالفروع الخارجية للبنك الأهلي المصري لضمان التزامهم بالسياسات والاجراءات والضوابط والقوانين المحلية والقوانين بالبلاد المضيفة.
- تهدف الاستراتيجية الحالية لمجموعة الالتزام العمل على بناء وتطوير موظفي المجموعة الحاليين، والعمل على إلحاقهم بأحدث الدورات التدريبية بشكل مستمر لرفع الكفاءة في مجال الالتزام ومكافحة غسل الأموال وتمويل الإرهاب وكل ما يستجد بشأنها. كما قامت مجموعة الالتزام بالتعاون مع إدارة التدريب في البنك بالمشاركة في توفير دورات تدريبية في اختصاصات مختلفة بهدف تعزيز ثقافة الالتزام لدى جميع الموظفين. كما قام البنك بتوفير برامج تدريبية متخصصة من خلال قنوات التعليم الإلكتروني المتاحة لكافة العاملين بالبنك.

مكافحة الجرائم المالية:

- قامت مجموعة الالتزام المصرفي باستخدام واستحداث أحدث الأنظمة الآلية التي تمكنها من مواكبة أفضل المعايير التي يتم تطبيقها في السوق المحلي والدولي لتتمكن من حماية سمعة البنك من استغلال قنواته أو منتجاته في اية أعمال أو أنشطة غير قانونية أو مشبوهة في عمليات غسل الأموال وتمويل الإرهاب أو التعامل مع أشخاص أو كيانات محظور التعامل معهم محليًا أو دوليًا، خاصةً في ظل تطور تقنيات الجرائم المالية على المستوى العالمي في السنوات الأخيرة. وتقوم المجموعة باستخدام أحدث البرامج والتقنيات لضمان فحص ومراقبة كافة المعاملات المصرفية التي تتم من خلال البنك الأهلى المصرى، كما يتم الاستعانة بنظم إلكترونية متكاملة لفحص كافة أطراف العمليات للكشف عنها بقوائم الحظر الدولية والمحلية، وذلك مع تحديث السياسات والإجراءات الخاصة بمكافحة غسل الأموال وتمويل الإرهاب، حيث ركزت الإجراءات مؤخرًا على تطوير مفهوم بذل العناية الواجبة وتطبيق مبدأ اعرف عميلك للتعرف على العملاء مرتفعي المخاطر. كما تقوم الإدارة بشكل مستمر بتحديث السياسات والإجراءات بناء على المستجدات في الأنظمة والتعليمات الصادرة من الجهات التشريعية المحلية وكذلك كافة التعليمات الصادر من مجموعة العمل المالي (FATF).
- تقوم مجموعة الالتزام المصرفي بإعداد تقرير سنوي عن نشاط مكافحة غسل الأموال وتمويل الإرهاب بالبنك وعرضه على مجلس الإدارة لإبداء ما يراه من ملاحظات واتخاذ ما يُقرره من إجراءات في شأنه مع إرسال هذا التقرير إلى وحدة مكافحة غسل الأموال وتمويل الإرهاب متضمنًا ملاحظات وقرارات مجلس إدارة البنك.

حماية حقوق العملاء:

- إن وحدة حماية حقوق العملاء بالبنك الأهلى المصرى تعمل على التأكد من الالتزام بتعليمات حمايه حقوق العملاء، والتي تضمن تفعيل السياسات والإجراءات لحماية بيانات العملاء من أي انتهاك لسريتها، بالإضافة إلى ضمان فاعلية الآلية الموضوعة للتعامل مع شكاوى العملاء بالبنك. وفيما يلي أهم المبادئ العامة لحماية حقوق العملاء بالبنك:

✔ التعامل مع العملاء بمهنية عالية تتسم بالعدالة والشفافية.

✔ معاملة جميع العملاء في كافة مراحل المعاملات المصرفية دون تمييز وبمبدأ العدل والإنصاف والمصداقية.

✔ تقديم شروط وأحكام المنتجات والخدمات عند التسويق لها بشفافية، وبما يتوافق مع عرض البنك للمنتج أو للخدمة على العميل قبل أو وقت الشراء.

✔ قياس القدرة المالية للعميل على الوفاء بكافة الالتزامات من أقساط وعمولات وأية مصروفات إضافية أخرى قد يتكبدها العميل.

✔ مساعدة العميل في اختيار الخدمة أو المنتج المناسب الذي يلائم احتياجاته وقدرته على الوفاء بالالتزامات الناتجة عنها، وذلك دون إجبار العميل على شراء مجموعة من المنتجات للحصول على منتج معين.

✔ توضيح طريقة إلغاء الخدمة أو المنتج والوقت اللازم لذلك والمصروفات والخصومات المترتبة على ذلك.

✔ يقوم البنك بتوفير تدريب للعاملين على قواعد حماية حقوق العملاء، ومتابعة القيام بتطبيقها بشكل فعال ومستمر.

مجموعة العمليات المصرفية

استمراراً لإسهامات مجموعة العمليات في تطوير المنظومة المصرفية داخل البنك والتي تعد امتدادًا للإنجازات التي تمت من قبل المجموعة في نطاق الاستراتيجية الحالية لتطوير البنك في كافة المجالات المختلفة، مما ترتب عليه العديد من الإيجابيات التي انعكست بشكل واضح على تحسن الأداء وسرعته بما يحقق رضاء العملاء، الأمر الذي تنشده إدارة البنك العليا. وقد حققت قطاعات المجموعة الانجازات التالية:

- **بالنسبة لأعمال الشيكات والتحصيل**، بلغ حجم شيكات الضرائب المحصلة خلال العام 22.3 ألف شيك بقيمة إجمالية بلغت 25.30 مليار جنيه مصري. وبلغ عدد الشيكات المقدمة للتحصيل من عملاء البنك نحو 996.4 ألف شيك بقيمة إجمالية بلغت 245.6 مليار جنيه مصري مقابل 749.2 ألف شيك بقيمة إجمالية بلغت 147.6 مليار جنيه مصري في العام المالي السابق.

- **بالنسبة لأعمال تمويل التجارة:**
  - ◊ تم تنفيذ 5.4 ألف اعتماد مستندي استيراد بقيمة إجمالية 224.9 مليار جنيه مصري مقابل 3.09 ألف اعتماد مستندي استيراد بقيمة إجمالية 125.7 مليار جنيه مصري في العام السابق.
  - ◊ تم تنفيذ 29.96 ألف مستند تحصيل استيراد بقيمة إجمالية 77.4 مليار جنيه مصري مقابل 27.2 ألف مستند تحصيل استيراد بقيمة إجمالية 55.7 مليار جنيه مصري في العام السابق.
  - ◊ تم تنفيذ 1.7 ألف اعتماد مستندي تصدير بقيمة إجمالية 62.8 مليار جنيه مصري مقابل 1.01 ألف اعتماد مستندي تصدير بقيمة إجمالية 43.6 مليار جنيه مصري في العام السابق.
  - ◊ تم تنفيذ 3.7 ألف مستند تحصيل تصدير بقيمة إجمالية 8.23 مليار جنيه مصري مقابل 1.9 ألف مستند تحصيل تصدير بقيمة إجمالية 2.3 مليار جنيه مصري.
  - ◊ بلغت إيرادات عمليات الاستيراد 2.45 مليار جنيه مصري، في حين بلغت إيرادات عمليات التصدير 67.38 مليون جنيه مصري، ليصل بذلك بإجمالي الإيرادات إلى 2.52 مليار جنيه مصري عن عمليات تمويل التجارة في العام المالي الحالي وبزيادة قدرها 60.5% عن العام المالي السابق الذي بلغت إيرادات عمليات الاستيراد فيه 1.5 مليار جنيه مصري وبلغت إيرادات عمليات التصدير 46 مليون جنيه مصري خلال نفس الفترة بإجمالي ايرادات عن عمليات تمويل التجارة 1.57 مليار جنيه مصري.

- **بالنسبة لخطابات الضمان**، تم إصدار 42 ألف خطاب ضمان بقيمة إجمالية 89 مليار جنيه مصري، وبإجمالي إيرادات بلغت 1.862 مليار جنيه مصري.

- **وبالنسبة للحوالات**، بلغ حجم الأموال الواردة بالعملة الأجنبية من خارج مصر نحو 18.4 مليار دولار أمريكي بعدد 6.7 مليون حوالة، منها 8.4 مليار دولار أمريكي للشركات بعدد 45.4 ألف حوالة ونحو 10.05 مليار دولار أمريكي مدخرات المصريين العاملين بالخارج بعدد 6.7 مليون.

- **أما بالنسبة لأعمال الحجوز**، بلغ عدد العملاء الذين تم الاستفسار عنهم من حجوز وتحفظات وطلبات بيان وأوامر تقارير وتعليمات عمومية 75,042 عميل بزيادة قدرها 5.440 عميل عن العام المالي السابق. كما بلغ عدد العملاء المحجوز عليهم أو المتحفظ عليهم والمقر عنهم 21,093. كما بلغ إجمالي عدد الحسابات والأوعية الادخارية وصناديق الاستثمار ومحفظة فورى التي تم رفع الحجز والتحفظ عنها 13,580 عميل، وبإجمالي عدد اخطارات الحجز والتحفظ المرسلة للعملاء عنها بلغ 19,540.

أما وحدة الرقابة على إدارة النقد

- تم الانتهاء من إعداد تطبيق Web-App والذي يقوم بتسجيل طلبات الاحتياجات والفوائض النقدية بين فروع مصرفنا وبين الجهات الخارجية لضبط حركة الإرساليات النقدية وعملاً على تخفيض تكاليف نقل الأموال مع تحميل الفروع بتكاليف النقل كل فيما يخصه، وتسجيل فئات أرصدة الإقفال النقدية بفروع البنك للوقوف على المركز النقدي للعملات الفئات.

- وبالنسبة لأعمال عمليات الخزانة، سجلت عمليات الأذون والسندات لصالح البنك الأهلى المصرى وعملاء البنك 47,935 حركة. وبلغت أذون الخزانة بالجنيه مصري المصري 2.3 ترليون جنيه وبالدولار أمريكي 5.6 مليار دولار أمريكي وباليورو 959 مليون يورو، في حين بلغت أعمال السندات بالجنية المصري 730 مليار جنيه وبالدولار أمريكي 12.7 مليار دولار أمريكي.

أهم الأعمال التي تم استحداثها خلال الفترة:

- تطبيق نظام التسوية اللحظية متعدد العملات RTGS (الدولار الأمريكي) في مارس 2021، ثم تطبيقه على مستوى عملة اليورو في يونيو 2021.
- المشاركة في تطبيق النظام الإقليمي لمقاصة وتسوية المدفوعات العربية BUNA.

وفيما يلي أبرز الأعمال التي تم استحداثها وتفعيلها خلال الفترة:

- تم تفعيل مركزية تنفيذ تعليمات السداد على مستوى البنك والخاصة بالأنظمة الآلية فيما يخص البنوك والوكلاء والمراسلين وعملاء الأوراق المالية بقطاع حسابات المراسلين.
- تم استحداث عدد 1 منتج للحسابات الجارية لتحقيق التوافق مع النظم الآلية المستحدثة (Ripple) لكافة الوكلاء والمراسلين المتعاملين من خلال هذا النظام وفقا لمتطلبات النظم الآلية في هذا الشأن.
- تم استحداث منتج جديد لعمليات المرابحة والتي تتوافق مع النظام الأساسي للبنوك الإسلامية. وقد تم ربطها ببند قروض قصيرة الأجل – بنوك خارجية مرابحات بعائد.
- تم تفعيل نظام التسويات اللحظية «_ RTGS FORIGHN CURRENCY" لحساب البنك الأهلى المصرى طرف البنك المركزي المصري بالعملة الأجنبية. وقد تم استحداث 14منتج خادم لتغطية التحويلات فيما بين الحسابات الأساسية والفرعية وحساب المراسل الرئيسي لعملة الدولار «INJJECTION EXTRACTION". كما تم استحداث التقرير رقم « FC-FT-TO-0006 « لمتابعه ضبط القيود المحاسبية يوميًا « ومذكرة إجراءات العمل رقم 76 / 2021 ، 162/2021، وكذلك المشاركة في تطبيق وتفعيل نظام المقاصة الإلكترونية بالعملات الأجنبية وما يتعلق بها من منتجات.
- المشاركة في استحداث وتفعيل منظومه سداد المصروفات الدراسية للأجانب تفعيلا لمبادرة ادرس في مصر وفقًا للتوجهات العامة للدولة في هذا الشأن، وذلك من خلال استحداث حسابات التسويات مع البنك المركزي المصري وإدارة التحويلات الخاصة بهذه المصروفات من خلال قطاع الحوالات المركزية من خلال حسابات وسيطة وبيانات تم استحداثها لهذا الغرض.
- تم تفعيل مركزية التسجيل المحاسبي لقطاع تحصيل الشيكات المحلية والأجنبية.

بالنسبة إلى تحصيلات الجهات الحكومية:

- زادت قيمة التحصيلات النقدية من الضرائب لتصل إلى 57.53 مليار جنيه مقارنة بنحو 33 مليار جنيه في العام السابق، بينما بلغت حصيلة الجمارك 7.68 مليار جنيه ضمن الجمارك إلى مدفوعات النافذة الموحدة، والتي يتم إدراج حصيلتها تحت بند مطالبات وفواتير.
- كما زاد عدد الجهات الحكومية والشركات المتعاقدة مع البنك في تحويل المرتبات لتصل إلى 6,116 جهة مقارنة بنحو 5,115 جهة خلال العام السابق، حيث أصدر لهم 4.99 مليون بطاقة بنهاية الفترة. وبلغ إجمالي بطاقات المرتبات الجديدة المصدرة خلال الفترة 968.5 ألف بطاقة مقابل 541.4 ألف بطاقة خلال العام المالي السابق.

عمليات نظم دفع البطاقات، تم الانتهاء من المشروعات التالية:

- أسورة الدفع الإلكتروني وهي خدمة تعزز مبدأ تيسير استخدام البطاقات في الدفع دون الحاجة لحمل البطاقات.
- إصدار منتجات جديدة مثل بطاقات ائتمان Mastercard World – Mastercard World Elite – Visa (Signature – Visa Infinite).
- تحويل جميع بطاقات البنك الأهلى المصرى للعمل بخاصية اللاتلامسية Contactless.
- الحصول على جائزة أفضل بنك تحصيل Acquire bank من هيئة ماستركارد لفترتين متتاليتين.

مراكز البطاقات:

- تم إنجاز حوالي 90% من خطة إحلال بطاقات المرتبات الحكومية ببطاقات ميزه والبالغ عددها 1.6 مليون بطاقة.
- تم تطبيق منظومه إرسال بطاقات الخصم المصدرة حديثا على عناوين العملاء مباشرةً لفروع مناطق القاهرة والإسكندرية بتاريخ 2020/9/16.
- بلغ عدد تجار خدمة رمز الاستجابة السريع QR Code المسجلين على النظام 25 ألف تاجر صادر لهم 53 ألف QR Code لاستخدامهم بمنافذ البيع طرفهم لخدمة عملاء مدفوعات الهاتف المحمول في 2021/12/31.

وبالنسبة لأعمال القروض، احتل البنك الأهلى المصرى مركز متقدم بين البنوك وشركات التمويل في منح القروض العقارية لمبادرة البنك المركزي المصري وقد بلغ رصيد محفظة القروض العقارية في نهاية العام المالي 2020/2021 مبلغ 11.596 مليار جنيه، مقابل 8.74 مليار جنيه بالعام المالي السابق وبنسبة نمو قدرها 32.67% في القيم، حيث تم منح عدد 21,750 قرض خلال العام المالي 2020/2021 مقابل 15.068 ملف خلال العام المالي 2019/2020 بزيادة قدرها 44.3%.

هذا، وقد تم استحداث مركزية الضمانات النقدية وتعليمات العملاء وبدأت أعمالها على البيئة الحية بتاريخ 2021/4/4، وهي المنوطة بالتعامل على محفظة الضمانات النقدية المقابلة لمنتجات التجزئة المصرفية المضمنة، وكذلك التعامل على محفظة الجاري المدين – أفراد، فضلًا عن إدارة منظومة التعليمات المستديمة لعملاء البنك من الأفراد والشركات، **وذلك بهدف**:

- ✔ تخفيف العبء الملقى على عاتق الفروع من تنفيذ أعمال الضمانات النقدية والتعامل على حسابات الجاري المدين ومتابعة وتنفيذ التعليمات المستديمة للعملاء.
- ✔ التحقق من كفاية الضمانات النقدية المقابلة للتسهيلات المضمنة الممنوحة للأفراد قبل منح التسهيل وصحة إتمام الربط بين الضمانة والتسهيل الممنوح على مستوى فروع وإدارات البنك.
- ✔ قصر التعامل على ELCM Module الخاص بالضمانات النقدية ليكون من خلال قطاع الضمانات النقدية فيما يخص تسهيلات الأفراد وأحكام الرقابة وتقليل مخاطر التشغيل، من خلال فصل التحفظ على الضمانات النقدية عن عملية منح التسهيل.
- ✔ استحداث وتنفيذ الخدمات الجديدة المقدمة لعملاء البنك ILM & online sweeping in/out.

مجموعة تكنولوجيا المعلومات

قام البنك الأهلى المصرى بالاستمرار في تقديم أفضل الحلول والتطبيقات التي تساهم في تحسين أداء الخدمات المصرفية المقدمة لعملاء البنك فضلاً عن مؤسسات الدولة المختلفة لدعم ريادة البنك الأهلى المصرى للسوق المصرفي المصري والإقليمي وفيما يلي أهم إنجازات قطاع تكنولوجيا المعلومات خلال عام التقرير:

- تم تطوير موقع البنك الخارجي ليقوم بخدمة الإدارات المشاركة التي تستخدم الموقع كقناة اتصال للتواصل مع عملاء البنك وغير عملاء البنك. وتم إضافة الخدمة الذاتية لإتاحة تنفيذ خطة الأعمال لمواجهة تداعيات فيروس كورونا وذلك عن طريق:-
  1. إتاحة الاشتراك في خدمات الأهلي نت والأهلي فون كاش.
  2. إتاحة خاصية اطلاع العميل على قيمة أقساط القروض قبل وبعد مبادرة البنك المركزي المصري الخاصة بتأجيل أقساط القروض وكذلك اتاحة خاصية تسجيل الرغبة في عدم تأجيل أقساط القروض للعملاء والفروع ومركز الاتصال عن طريق عبر موقع البنك.
- تم تطبيق نظام الموبايل البنكي والذي يقدم الخدمات البنكية المتاحة على الأنترنت البنكي عن طريق انظمة الموبيل. (Android, IOS) وفي إطار تنفيذ خطة الأعمال لمواجهة تداعيات فيروس كورونا تم اتاحة الخدمات المالية اليا لكل عملاء الخدمة.
- ميكنة معاملات الأوراق المالية من بداية دخول العميل الفرع حتى اتمام عمليه البيع أو الشراء من خلال الربط مع البورصة والبنك المركزي المصري لتنفيذ عمليات (الأسهم – السندات – اذون الخزانة).
- تقديم منتج حصري لعملاء البنك الأهلى المصرى في عدد (40) فرع «وثيقة معاش بكرة» المقدمة بالتعاون مع شركه مصر لتأمينات الحياة وذلك عن طريق استحداث web application يتم من خلاله شراء وثائق التأمين لعملاء البنك الأهلى المصرى.
- تنفيذ خطة الأعمال لمواجهة تداعيات فيروس كورونا وفقا لمبادرة البنك المركزي المصري كالاتي:
  1. تأجيل أقساط القروض لمدة 6 شهور.
  2. تجنيب فوائد حسابات الجاري المدين.
  3. إضافة الخدمات المالية لكل عملاء ال Online البنكي.
- تم اعداد برامج لسداد اقساط القروض العقارية الخاصة بمبادرة التمويل العقاري لمحدودي الدخل من خلال محفظة الأهلي فون كاش.
- تطبيق رقم الحساب الدولي (IBAN) على نظام flexcube وعلى كل الأنظمة المرتبطة.
- تم شراء وتطبيق نظام الترجمة TRADOS يعمل علي تكوين قاعدة بيانات من النصوص المترجمة يمكن الرجوع إليها في حالات تشابه المطلوب ترجمتها مع مستندات أخرى سبق ترجمتها، مما يؤثر بالإيجاب على سرعة تنفيذ طلبات الترجمة الواردة من الفروع وإدارات المركز الرئيسي وتوحيد المصطلحات المستخدمة والارتفاع بجودة المخرجات.
- نظام إدارة ERM Moody's (Phase I - Credit Lens) مخاطر الائتمان والسوق لتطوير إدارة المخاطر عن طريق تسجيل وتحليل وتصنيف مخاطر الشركات والافراد وفقا وأفضل الممارسات الدولية واطار عمل بازل.
- تطبيق نظام KYC Module لاستيفاء درجة مخاطر العميل الجديد اليا قبل فتح الحساب لاتخاذ القرار المناسب مع تعديل درجة المخاطر للعملاء القائمة اليا بصفة يومية خلال ال EOD.
- حصول مصرفنا على شهادة التوافق مع متطلبات هيئة الفيزا والماستر العالمية لتامين بيانات بطاقات الدفع الالكترونية للعام السابع على التوالي، بإصدارها رقم PCI DSS v3.2.1.

الموارد البشرية

استمر البنك الأهلى المصرى خلال العام المالي 2020/2021 في الاهتمام بالموارد البشرية وتطويرها وتنمية قدراتها. وعلى هذه الخلفية قام البنك باستقطاب الكفاءات للعمل مع دعمهم بالدورات والبرامج التدريبيه التي تهدف إلى تنمية مهاراتهم وتوسيع مداركهم. كما عزز البنك شراكاته مع أبرز المعاهد والجامعات العالمية لتنظيم العديد من البرامج التدريبية رفيعة المستوى لصقل مهارات القيادات الشابة لديه بهدف إعداد جيل واعد من المصرفيين الجدد وتهيئته لتسلم المواقع القيادية، مما كان له الأثر في تحقيق نتائج متميزة. وقد أطلق البنك عدة مبادرات تهدف إلى تنمية العنصر البشري من أهمها:

- زيادة إجمالي العاملين بالبنك الأهلى المصرى إلى 24,199 موظف في ديسمبر 2021 مقابل 21,702 موظف في يونيو 2020 بزيادة نسبتها 11.5%.
- بلغت نسبة الموظفين من ذوي الهمم نحو 2.45% من إجمالي موظفي البنك بنهاية ديسمبر 2021 مقابل 1% في يونيو 2019 بزيادة قدرها 77.7%.
- بلغ إجمالي عدد الموظفين المدربين نحو 22,633 موظف خلال العام المالي 2020/2021 مقابل 18,223 موظف خلال العام المالي السابق.
- تم توفير لنحو 66% من العاملين داخل الفروع فرص تعلم إلكتروني خلال العام المالي 2020/2021 مقابل 63% خلال العام المالي السابق، بينما تم تزويد 34% من الموظفين بالمركز الرئيسي بفرص تعلم إلكتروني خلال 2020/2021 مقابل 37% خلال العام المالي السابق.
- تم عقد العديد من الحملات الصحية والنفسية مثل حملة التوعية بسرطان الثدي – حملات التطعيم الموسمي – حملات التطعيم ضد فيروس (كوفيد – 19).
- تم إتاحة تطبيقات متنوعة مثل اسال الموارد البشرية، ودليل الهاتف، والمساعد الآلي التفاعلي. كما تم الاشتراك مع ثلاث منصات إلكترونية جديدة لتدريب وتطوير العاملين.

تقرير
مراقبي الحسابات

محاســب / إيهــاب مــراد عــازر

المتضامنون للمحاسبة والمراجعة EY

محاسب / خالد كمال أحمد محمد

الجهاز المركزي للمحاسبات

تقرير مراقبي الحسابات

الى السادة / مساهمي البنك الأهلى المصرى

(شركة مساهمة مصرية)

تقرير القوائم المالية المستقلة

راجعنا القوائم المالية المستقلة المرفقة للبنك الأهلى المصرى (شركة مساهمة مصرية) والمتمثلة في قائمة المركز المالي المستقلة في 31 ديسمبر 2021 وكذا قائمة الدخل (الأرباح أوالخسائر) المستقلة وقائمة الدخل الشامل المستقلة وقائمة التغير في حقوق الملكية المستقلة وقائمة التدفقات النقدية المستقلة المتعلقه بها عن الفترة المالية من 1 يوليو 2020 الى 31 ديسمبر 2021 ، وملخص للسياسات المحاسبية الهامة وغيرها من الإيضاحات.

مسئولية الإدارة عن القوائم المالية المستقلة

هذه القوائم المالية المستقلة مسئولية إدارة البنك ، فالإدارة مسئولة عن إعداد وعرض القوائم المالية عرضاً عادلاً وواضحاً وفقاً لقواعد إعداد وتصوير القوائم المالية للبنوك الصادرة عن البنك المركزى بتاريخ 16 ديسمبر 2008 والمعدلة بالتعليمات الصادرة في 26 فبراير 2019 وفى ضوء القوانين المصرية السارية ، وتتضمن مسئولية الإدارة تصميم وتنفيذ والحفاظ على رقابة داخلية ذات صلة بإعداد وعرض قوائم مالية عرضاً عادلاً واضحاً، خالية من أية تحريفات هامة ومؤثرة سواء ناتجة عن الغش أو الخطأ ، كما تتضمن هذه المسئولية إختيار السياسات المحاسبية الملائمة وتطبيقها وعمل التقديرات المحاسبية الملائمة للظروف.

مسئولية مراقبي الحسابات

تنحصر مسئوليتنا في إبداء الرأي على هذه القوائم المالية المستقلة في ضوء مراجعتنا لها وقد تمت مراجعتنا وفقاً لمعايير المراجعة المصرية وفى ضوء القوانين المصرية السارية ، وتتطلب هذه المعايير منا الإلتزام بمتطلبات السلوك المهني وتخطيط وأداء المراجعة للحصول على تأكيد مناسب بأن القوائم المالية خالية من أية أخطاء هامة ومؤثرة.

وتتضمن أعمال المراجعة أداء إجراءات للحصول على أدلة مراجعة بشأن القيم والإفصاحات في القوائم المالية ، وتعتمد الإجراءات التي تم إختيارها على الحكم المهنى للمراقب ويشمل ذلك تقييم مخاطر التحريف الهام والمؤثر في القوائم المالية سواء الناتج عن الغش أو الخطأ ، ولدى تقييم هذه المخاطر يضع المراقب في إعتباره الرقابة الداخلية ذات الصلة بقيام البنك بإعداد القوائم المالية والعرض العادل والواضح لها وذلك لتصميم إجراءات مراجعة مناسبة للظروف ولكن ليس بغرض إبداء راي على كفاءة الرقابة الداخلية في البنك ، وتشمل عملية المراجعة أيضاً تقييم مدى ملائمة السياسات المحاسبية والتقديرات المحاسبية الهامة التي أعدت بمعرفة الإدارة وكذا سلامة العرض الذي قدمت به القوائم المالية.

وأننا نرى أن أدلة المراجعة التي قمنا بالحصول عليها كافية ومناسبة وتعد أساساً مناسباً لإبداء رأينا على القوائم المالية المستقلة.

الرأي

ومن رأينا أن القوائم المالية المستقلة المشار إليها أعلاه تعبر بعدالة ووضوح في جميع جوانبها الهامة ، عن المركز المالي المستقل للبنك الأهلى المصرى (شركة مساهمة مصرية) في 31ديسمبر 2021 وعن أدائه المالي وتدفقاته النقدية المستقلة عن الفترة المالية من 1 يوليو 2020 الى 31 ديسمبر 2021 وذلك طبقا لقواعد إعداد وتصوير القوائم المالية للبنوك الصادرة عن البنك المركزى المصرى بتاريخ 16 ديسمبر 2008 والمعدلة بالتعليمات الصادرة في 26 فبراير 2019 وفى ضوء القوانين واللوائح المصرية ذات العلاقة بإعداد القوائم المالية المستقلة.

لفت انتباه

مع عدم اعتبار ذلك تحفظا و كما هو مبين بالإيضاح رقم (2) من الإيضاحات المتممة للقوائم المالية قررت الجمعية العامة للبنك بتاريخ 13 أكتوبر 2020 الموافقة علي تعديل النظام الأساسي لتبدأ السنة المالية من أول يناير و تنتهي في آخر ديسمبر من كل سنة وفقا لأحكام قانون البنك المركزي المصري والجهاز المصرفي رقم 194 لسنة 2020، وذلك بدء من 1 يناير 2022، على ان تكون الفترة من أول يوليو 2020 وحتى 31 ديسمبر 2021 هي فترة انتقالية ممتدة لمدة ثمانية عشر شهراً، وتم عرض قائمة الدخل (الأرباح او الخسائر) المستقلة وكذا قائمة الدخل الشامل المستقلة وقائمة التدفقات النقدية المستقلة والإيضاحات المتممة لهم لفترة ثمانية عشر شهراً من 1 يوليو 2020 الي 31 ديسمبر 2021 مقارنة بالسنة المالية اثني عشر شهراً من 1 يوليو 2019 الي 30 يونيو 2020، و عليه فإن أرقام المقارنة المفصح عنها بالقوائم المالية غير قابله للمقارنة على وجه الاطلاق.

تقرير عن المتطلبات القانونية والتنظيمية الأخرى

يمسك البنك حسابات مالية منتظمة تتضمن كل ما نص القانون ونظام البنك على وجوب إثباته فيها وقد وجدت القوائم المالية متفقة مع ما هو وارد بتلك الحسابات. البيانات المالية الواردة بتقرير مجلس الإدارة المعد وفقاً لمتطلبات القانون رقم 159 لسنة 1981 وتعديلاته ولائحته التنفيذية متفقة مع ما هو وارد بسجلات البنك وذلك في الحدود التي تثبت بها مثل تلك البيانات بالسجلات.

القاهرة في : 25 مايو 2022

مراقبا الحسابات

محاسب / إيهاب مراد عازر

المتضامنون للمحاسبة و المراجعة EY

محاسب / خالد كمال أحمد محمد

الجهاز المركزي للمحاسبات

البنك الأهلى المصرى (شركة مساهمة مصرية) قائمة المركز المالي المستقلة - في 31 ديسمبر 2021

(الفترة المالية الحالية تمثل 18 شهراً بدءاً من اول يوليو 2020 حتي اخر ديسمبر 2021)
(جميع المبالغ الواردة بالمليون جم)

	إيضاح	31 ديسمبر 2021	30 يونيو 2020
الأصـــــول			
نقدية وأرصدة لدى البنك المركزي المصري في إطار نسبة الاحتياطي	(15)	71,176	45,360
أرصدة لدى البنوك (بالصافي)	(16)	530,889	315,883
إستثمارات مالية بالقيمة العادلة من خلال الأرباح / الخسائر	(17)	1,440	1,247
قروض وتسهيلات البنوك (بالصافي)	(18)	2,723	2,909
قروض وتسهيلات العملاء (بالصافي)	(19)	1,127,422	682,651
مشتقات مالية	(20)	1,056	258
إستثمارات مالية			
إستثمارات مالية بالقيمة العادلة من خلال الدخل الشامل الآخر	(21)	614,822	798,752
إستثمارات مالية في أدوات دين بالتكلفة المستهلكة	(22)	738,691	100,262
إستثمارات مالية في شركات تابعة وشقيقة	(23)	8,444	7,912
أصول ثابتة بالصافي (بعد خصم مجمع الإهلاك)	(24)	8,467	7,360
إستثمارات عقارية	(25)	1	2
أصول أخرى	(26)	128,632	55,846
إجمالى الأصول		3,233,763	2,018,442
الإلتزامـــات و حقوق الملكية			
الإلتزامات			
أرصدة مستحقة للبنوك	(27)	342,817	89,147
عمليات بيع أذون خزانة مع التعهد بإعادة الشراء		21,404	22,444
ودائع العملاء	(28)	2,386,450	1,595,517
مشتقات مالية	(20)	24	106
قروض أخرى	(29)	230,501	136,831
إلتزامات أخرى	(30)	52,214	38,263
مخصصات أخرى	(31)	13,410	10,131
التزامات مزايا التقاعد	(32)	4,775	3,938
إجمالى الإلتزامات		3,051,595	1,896,377

البنك الأهلى المصرى (شركة مساهمة مصرية) قائمة المركز المالي المستقلة - في 31 ديسمبر 2021

(الفترة المالية الحالية تمثل 18 شهراً بدءاً من اول يوليو 2020 حتي اخر ديسمبر 2021)
(جميع المبالغ الواردة بالمليون جم)

	إيضاح	31 ديسمبر 2021	30 يونيو 2020
حقوق الملكية			
رأس المال المدفوع	(33)	50,000	50,000
إحتياطيات	(34)	23,942	15,978
فروق القيمة الاسمية عن القيمة الحالية للقرض المساند من البنك المركزي المصري		66,167	36,084
إحتياطيات القيمة العادلة من خلال الدخل الشامل الآخر		10,727	6,213
صافي أرباح الفترة		29,698	13,067
أرباح محتجزة		1,634	723
اجمالى حقوق الملكية		182,168	122,065
إجمالى الإلتزامات وحقوق الملكية		3,233,763	2,018,442
إلتزامات عرضية وإرتباطات			
إلتزامات مقابل خطابات ضمان وإعتمادات مستندية وإرتباطات أخرى	(35)	231,263	671,503

الإيضاحات المرفقة من صفحة 70 إلى صفحة 137 تمثل جزءاً متمماً للقوائم المالية.

الرئيس التنفيذي المالي	نائب رئيس مجلس الادارة	نائب رئيس مجلس الإدارة	رئيس مجلس الإدارة
وائل أبو علي	**داليا الباز**	**يحيى أبو الفتوح**	**هشام أحمد عكاشه**

مراقبا الحسابات

محاسب / إيهاب مراد عازر	**محاسب / خالد كمال أحمد محمد**
المتضامنون للمحاسبة و المراجعة EY	الجهاز المركزي للمحاسبات

البنك الأهلى المصرى (شركة مساهمة مصرية)
قائمة الدخل (الأرباح أو الخسائر) المستقلة - عن الفترة المالية المنتهية في 31 ديسمبر 2021

(جميع المبالغ الواردة بالمليون جم)

	إيضاح	عن الفترة المالية (18 شهراً) المنتهية في 31 ديسمبر 2021	عن السنة المالية (12 شهراً) المنتهية في 30 يونيو 2020
عائد القروض والإيرادات المشابهة		352,694	187,626
تكلفة الودائع والتكاليف المشابهة	(6)	(253,550)	(142,848)
صافى الدخل من العائد		99,144	44,778
إيرادات الأتعاب والعمولات		13,284	7,418
مصروفات الأتعاب والعمولات		(803)	(327)
صافي الدخل من الأتعاب والعمولات	(7)	12,481	7,091
توزيعات أرباح	(8)	881	586
صافي دخل المتاجرة	(9)	6,360	2,848
(خسائر) / أرباح إستثمارات مالية	(2/22)	(356)	428
عبء الخسائر الإئتمانية المتوقعة	(10)	(12,731)	(3,355)
مصروفات عمومية وإدارية	(11)	(39,199)	(20,461)
مصروفات تشغيل أخرى	(12)	(578)	(1,313)
أرباح الفترة المالية قبل ضرائب الدخل		66,002	30,602
مصروفات ضرائب الدخل	(13)	(36,304)	(17,535)
صافي أرباح الفترة المالية		29,698	13,067
نصيب السهم الأساسي / المخفض (جنيه مصري)			
نصيب السهم الأساسي / المخفض (جنيه مصري)	(14)	0.52	0.18

الإيضاحات المرفقة من صفحة 70 إلى صفحة 137 تمثل جزءاً متمماً للقوائم المالية

البنك الأهلى المصرى (شركة مساهمة مصرية)
قائمة التوزيعات المقترحة- عن الفترة المالية المنتهية فى 31 ديسمبر 2021

(جميع المبالغ الواردة بالمليون جم)

	عن الفترة المالية (18 شهراً) المنتهية في 31 ديسمبر 2021	عن السنة المالية (12 شهراً) المنتهية في 30 يونيو 2020
صافي أرباح الفترة	29,698	13,067
يخصـــم :-		
أرباح بيع أصول ثابتة محولة للاحتياطى الراسمالى طبقاً لاحكام المادة 40 من القانون رقم 159 لسنة 1981	(105)	(50)
إحتياطي مخاطر بنكية عام من أصول الت ملكيتها	(533)	(221)
أرباح الفترة القابلة للتوزيع	29,060	12,796
يضاف :		
الأرباح المحتجزة	1,634	723
صافي الأرباح القابلة للتوزيع	30,694	13,519
التوزيعات :		
إحتياطي قانوني	2,959	1,302
إحتياطي عام	2,610	1,149
توزيعات لصندوق دعم وتطوير الجهاز المصرفي	296	130
حصة العاملين	3,850	4,173
توزيعات المساهمين *	20,979	6,765
الاجمـــالى	30,694	13,519

* **تتمثل توزيعات المساهمين في الاتي :**

- مبلغ 3,300 مليون جنيه توزيع نقدي علي المساهمين.
- مبلغ 613 مليون جنيه قيمة المسدد للقرض المساند والذي تم استخدامه في زيادة راس مال البنك.
- مبلغ 2 مليون جنيه المسدد قيمة صافي الفائدة المستحقة للبنك عن حصيلة ال 5% سندات حكومية.
- مبلغ 17,064 مليون جنيه والمقترح توجيهه للإحتياطي التدعيمي.

البنك الأهلى المصرى (شركة مساهمة مصرية)
قائمة الدخل (الشامل) المستقلة - عن الفترة المالية المنتهية في 31 ديسمبر 2021

(جميع المبالغ الواردة بالمليون جم)

	عن الفترة المالية (18 شهراً) المنتهية في 31 ديسمبر 2021	عن السنة المالية (12 شهراً) المنتهية في 30 يونيو 2020
صافي أرباح الفترة المالية بعد الضريبة	29,698	13,067
بنود لا يتم إعادة تبويبها في الأرباح أو الخسائر		
صافي التغير في القيمة العادلة لأدوات حقوق الملكية	4215	1712
بنود قد يتم إعادة تبويبها في الأرباح أو الخسائر		
صافى التغير في القيمة العادلة لأدوات الدين	299	1,744
صافى التغير في تغطية مخاطر التدفقات النقدية	(66)	46
إجمالي بنود الدخل الشامل للفترة	4,448	3,502
إجمالي الدخل الشامل للفترة	34,146	16,569

- الإيضاحات المرفقة من صفحة 70 إلى صفحة 137 تمثل جزءاً متمماً للقوائم المالية.

البنك الأهلى المصرى (شركة مساهمة مصرية)
قائمة التدفقات النقدية المستقلة - عن الفترة المالية المنتهية فى 31 ديسمبر 2021

(جميع المبالغ الواردة بالمليون جم)

	إيضاح	عن الفترة المالية (18 شهراً) المنتهية في 31 ديسمبر 2021	عن السنة المالية (12 شهراً) المنتهية في 30 يونيو 2020
التدفقات النقدية من أنشطة التشغيل			
أرباح الفترة قبل ضرائب الدخل		66002	30602
تعديلات لتسوية صافى ارباح العام مع التدفقات النقدية من أنشطة التشغيل			
إهلاك أصول ثابتة أرباح العام	(24)	2,484	1,388
تسوية التزامات مزايا التقاعد	(32)	1,186	690
عائد استهلاك سندات بالقيمة العادلة من خلال الدخل الشامل الأخر (سندات وأدوات حقوق ملكية)		(29,127)	(28,498)
رد/ عبء الخسائر الإئتمانية المتوقعة للأستثمارات المالية بالقيمة العادلة من خلال الدخل الشامل الأخر		(69)	-
فروق تقييم عملات أجنبية (+ / –) الاستثمارات المالية		1,129	-
عائد استهلاك سندات بالتكلفة المستهلكة		(7,343)	50
رد/ عبء الخسائر الإئتمانية المتوقعة – سندات بالتكلفة المستهلكة		2,094	-
عبء الخسائر الإئتمانية المتوقعة عن القروض –عملاء		8,434	3,144
رد/ عبء الخسائر الإئتمانية المتوقعة عن القروض – بنوك		(31)	-
رد/ عبء خسائر الائتمان المتوقعة –أرصدة لدي البنوك		2	-
عبء المخصصات الأخرى		3,340	1,972
فروق ترجمة عملات اجنبية		-	(50)
فرق إعادة تقييم الخسائر الائتمانية المتوقعة –قروض عملاء بالعملات الأجنبية		(127)	(133)
فرق إعادة تقييم المخصصات الأخرى بالعملات الأجنبية		(21)	(35)
الضرائب المسددة	(13)	(30,174)	(16,076)
عبء اضمحلال استثمارات مالية تابعة وشقيقة	(23)	1,699	337
أرباح بيع أصول ثابتة		(105)	(50)
أرباح (خسائر) التشغيل قبل التغييرات في الأصول والإلتزامات الناتجة من (المستخدمة في) أنشطة التشغيل		19,373	(6,659)

البنك الأهلى المصرى (شركة مساهمة مصرية)
قائمة التدفقات النقدية المستقلة - عن الفترة المالية المنتهية فى 31 ديسمبر 2021

(جميع المبالغ الواردة بالمليون جم)

	إيضاح	عن الفترة المالية (18 شهراً) المنتهية في 31 ديسمبر 2021	عن السنة المالية (12 شهراً) المنتهية في 30 يونيو 2020
صافى النقص (الزيادة) فى الأصول			
أرصدة لدى البنوك المركزية فى إطار نسبة الإحتياطي الإلزامي		(22,515)	(16,875)
أرصدة لدى البنوك		36,753	35,968
استثمارات مالية من خلال الدخل الشامل الاخر (اذون خزانة – اكثر من 3 شهور)		114,607	(100,278)
إستثمارات مالية بالقيمة العادلة من خلال الأرباح / الخسائر		(193)	(909)
قروض و تسهيلات للبنوك		216	(484)
قروض وتسهيلات للعملاء		(453,410)	(176,903)
مشتقات مالية (بالصافى)		(782)	(42)
أصول أخرى		(72,455)	(18,838)
صافي الزيادة (النقص) في الإلتزامات			
أرصدة مستحقة للبنوك		253,670	(51,842)
مزايا تقاعد		(349)	(168)
ودائع العملاء		790,933	424,925
إلتزامات أخرى		7,951	2,080
مخصصات أخرى		(40)	(1,098)
صافي التدفقات النقدية الناتجة من أنشطة التشغيل		673,759	88,877
التدفقات النقدية من أنشطة الإستثمار			
مدفوعات لشراء أصول ثابتة وإعداد وتجهيز الفروع	(24)	(3,593)	(3,053)
إستثمارات مالية بالتكلفة المستهلكة		(526,385)	22,160
إستثمارات مالية بالقيمة العادلة من خلال الدخل الشامل الآخر		(25,732)	(247,952)
مدفوعات مقابل إقتناء استثمارات في شركات تابعة و شقيقة	(23)	(2,426)	(512)
متحصلات مقابل بيع استثمارات في شركات تابعة و شقيقة	(23)	195	33

البنك الأهلى المصرى (شركة مساهمة مصرية)
قائمة التدفقات النقدية المستقلة - عن الفترة المالية المنتهية فى 31 ديسمبر 2021

(جميع المبالغ الواردة بالمليون جم)

	إيضاح	عن الفترة المالية (18 شهراً) المنتهية في 31 ديسمبر 2021	عن السنة المالية (12 شهراً) المنتهية في 30 يونيو 2020
متحصلات بيع اصول ثابتة		107	52
صافى التدفقات النقدية المستخدمة فى أنشطة الاستثمار		(557,834)	(229,272)
التدفقات النقدية من أنشطة التمويل			
قروض أخرى	(29)	123,753	4,082
توزيعات مدفوعة		(5,603)	(4,503)
عمليات بيع أذون خزانة مع التعهد بإعادة الشراء		(1,040)	-
صافي التدفقات النقدية الناتجة من (المستخدمة في) أنشطة التمويل		117,110	(421)
صافي الزيادة (النقص) في النقدية وما فى حكمها خلال الفترة		233,035	(140,816)
رصيد النقدية وما فى حكمها فى أول الفترة		294,909	435,725
رصيد النقدية وما فى حكمها فى أخر الفترة		527,944	294,909
وتتمثل النقدية وما في حكمها فيما يلى :-			
نقدية وأرصدة لدى البنك المركزى	(15)	71,176	45,360
أرصدة لدى البنوك	(16)	530,890	315,883
استثمارات مالية من خلال الدخل الشامل الاخر(أذون خزانة)	(21)	254,818	392,595
أرصدة لدى البنوك المركزية فى إطار نسبة الإحتياطى الإلزامى		(53,516)	(31,001)
أرصدة لدى البنوك ذات أجل أكثر من ثلاثة أشهر		(21,584)	(58,339)
استثمارات مالية من خلال الدخل الشامل الاخر (اذون خزانة – اكثر من 3 شهور)		(253,840)	(369,589)
إجمالي النقدية وما في حكمها		527,944	294,909

الإيضاحات المرفقة من صفحة 70 إلى صفحة 137 تمثل جزءاً متمماً للقوائم المالية.

البنك الأهلى المصرى (شركة مساهمة مصرية)

قائمة التغير في حقوق الملكية المستقلة - عن الفترة المالية المنتهية فى 31 ديسمبر 2021

(جميع المبالغ الواردة بالمليون جم)

بيـــــان	رأس المال	الإحتياطى القانونى	"الإحتياطى العام "	الإحتياطى الراسمالى	إحتياطي تدعيمي	الإحتياطى الخاص
الرصيد فى اول السنة المالية ١ يوليو 2019	35,000	5,907	1,314	54	2,410	403
صافي أرباح عام 30 يونيو 2019 المحولة للأرباح المحتجزة	-	-	-	-	-	-
المحول الي الإحتياطيات - أثر التطبيق الأولي للمعيار الدولي IFRS9	-	-	-	-	-	(296)
أثر التطبيق الأولي للمعيار الدولي IFRS9	-	-	-	-	-	-
المحول الي الإحتياطيات	-	2,020	1,818	6		-
المحول الي الإحتياطي التدعيمي - توزيعات أرباح المساهمين	-	-	-	-	11,858	-
توزيعات أرباح المساهمين	-	-	-	-	-	-
توزيعات أرباح العاملين	-	-	-	-	-	-
زيادة رأس المال	15,000		(732)	-	(14,268)	-
فروق القيمة الاسمية عن القيمة الحالية	-	-	-	-	-	-
صافي التغير في القيمة العادلة لبنود الدخل الشامل الأخر	-	-	-	-	-	-
صافي التغير في احتياطيات المشتقات المالية	-	-	-	-	-	-
فروق ترجمة عملات اجنبية فروع الخارج	-	-	-	-	-	-
صافي أرباح العام	-	-	-	-	-	-
أرباح محتجزة	-	-	-	-	-	-
الرصيد فى 30 يونيو 2020	50,000	7,927	2,400	60	-	107

* للقرض المساند من البنك المركزي المصري

** للإستثمارات المالية من الدخل الشامل الآخر

الإيضاحات المرفقة من صفحة 68 إلى صفحة 135 تمثل جزءاً متمماً للقوائم المالية.

البنك الأهلى المصرى (شركة مساهمة مصرية)

قائمة التغير في حقوق الملكية المستقلة - عن الفترة المالية المنتهية فى 31 ديسمبر 2021

(جميع المبالغ الواردة بالمليون جم)

إحتياطى مخاطر بنكية عام	إحتياطى مخاطر معيار (IFRS 9)"	إحتياطى مخاطر عام	فروق القيمة الاسمية عن القيمة الحالية*	إحتياطي القيمة العادلة**	إحتياطي التغطية لمخاطر التدفقات النقدية	فروق ترجمة عملات اجنبية فروع الخارج	صافي أرباح الفترة المالية	أرباح محتجزة	الإجمالى
4,673	6,926	-	29,800	2,757	20	400	20,205	-	109,869
-	-	-	-	-	-	-	(20,205)	20,205	-
(3,398)	(6,926)	10,620	-	-	-	-	-	-	-
-	-	(6,827)	-	-	-	-	-	-	(6,827)
-	-	-	-	-	-	-	-	(3,844)	-
-	-	-	-	-	-	-	-	(11,858)	-
-	-	-	-	-	-	-	-	(1,476)	(1,476)
-	-	-	-	-	-	-	-	(3,027)	(3,027)
-	-	-	-	-	-	-	-	-	-
-	-	-	6,284	-	-	-	-	-	6,284
-	-	-	-	3,456	-	-	-	-	3,456
-	-	-	-	-	46	-	-	-	46
-	-	-	-	-	-	(50)	-	-	(50)
-	-	-	-	-	-	-	13,067	-	13,067
-	-	-	-	-	-	-	-	723	723
1,275	-	3,793	36,084	6,213	66	350	13,067	723	122,065

البنك الأهلى المصرى (شركة مساهمة مصرية)

قائمة التغير في حقوق الملكية المستقلة - عن الفترة المالية المنتهية فى 31 ديسمبر 2021

(جميع المبالغ الواردة بالمليون جم)

بيـــــــان	رأس المال	الإحتياطى القانونى	"الإحتياطى العام "	الإحتياطى الراسمالى	إحتياطي تدعيمي	الإحتياطى الخاص
الرصيد فى اول الفترة المالية 1 يوليو 2020	50,000	7,927	2,400	60	-	107
صافي أرباح عام 30 يونيو 2020 المحولة للأرباح المحتجزة	-	-	-	-	-	-
المحول الي الإحتياطيات	-	1,302	1,149	51	-	-
المحول الي الإحتياطي التدعيمي - توزيعات أرباح المساهمين					5,334	-
توزيعات أرباح المساهمين	-	-	-	-	-	-
توزيعات أرباح العاملين	-	-	-	-	-	-
المحول الي صندوق دعم وتطوير الجهاز المصرفى						
فروق القيمة الاسمية عن القيمة الحالية	-	-	-	-	-	-
صافي التغير في القيمة العادلة لبنود الدخل الشامل الأخر	-	-	-	-	-	-
صافي التغير في احتياطيات المشتقات المالية	-	-	-	-	-	-
فروق ترجمة عملات اجنبية فروع الخارج	-	-	-	-	-	-
صافي أرباح الفترة المالية	-	-	-	-	-	-
أرباح محتجزة	-	-	-	-	-	-
الرصيد فى 31 ديسمبر 2021	50,000	9,229	3,549	111	5,334	107

الإيضاحات المرفقة من صفحة 70 إلى صفحة 137 تمثل جزءاً متمماً للقوائم المالية.

البنك الأهلى المصرى (شركة مساهمة مصرية)

قائمة التغير في حقوق الملكية المستقلة - عن الفترة المالية المنتهية فى 31 ديسمبر 2021

(جميع المبالغ الواردة بالمليون جم)

إحتياطى مخاطر بنكية عام	إحتياطى مخاطر معيار (IFRS 9)"	إحتياطى مخاطر عام	فروق القيمة الاسمية عن القيمة الحالية*	إحتياطي القيمة العادلة**	إحتياطي التغطية لمخاطر التدفقات النقدية	فروق ترجمة عملات اجنبية فروع الخارج	صافي أرباح الفترة المالية	أرباح محتجزة	الإجمالى
1,275	-	3,793	36,084	6,213	66	350	13,067	723	122,065
-	-	-	-	-	-	-	(13,067)	13,067	-
221	-	-	-	-	-	-	-	(2,723)	-
-	-	-	-	-	-	-	-	(5,334)	-
-	-	-	-	-	-	-	-	(1,430)	(1,430)
-	-	-	-	-	-	-	-	(4,173)	(4,173)
								(130)	(130)
-	-	-	30,083	-	-	-	-	-	30,083
-	-	-	-	4,514	-	-	-	-	4,514
-	-	-	-	-	(66)	-	-	-	(66)
-	-	-	-	-	-	(27)	-	-	(27)
-	-	-	-	-			29,698	-	29,698
-	-	-	-	-	-	-	-	1,634	1,634
1,496	-	3,793	66,167	10,727	-	323	29,698	1,634	182,168

البنك الأهلى المصرى (شركة مساهمة مصرية)

الإيضاحات المتممة للقوائم المالية المستقلة - عن الفترة المالية المنتهية في 31 ديسمبر 2021

(جميع المبالغ الواردة بالمليون جم)

1- معلومات عامة

تأسس (البنك الأهلى المصرى) شركة مساهمة مصرية كبنك تجاري في 25 يونيو 1898 ويمارس نشاطه في ظل أحكام القانون رقم 88 لسنة 2003 والمعدل بالقانون رقم 194 لسنة 2020 في جمهورية مصر العربية ويقع المركز الرئيسي للبنك في محافظة القاهرة و يقدم البنك الأهلى المصرى خدمات المؤسسات والتجزئة المصرفية والاستثمار في جمهورية مصر العربية والخارج من خلال مركزه الرئيسي بالقاهرة وعدد (588) وحدات مصرفية بالداخل ومكتب بكل من جوهانسبرج بجنوب أفريقيا و دبى بالإمارات العربية المتحدة و أديس أبابا بإثيوبيا و فرع بمدينة نيويورك بالولايات المتحدة الأمريكية و فرع بمدينة شنغهاي بالصين ويوظف 24,200 موظفاً في 31 ديسمبر 2021.

2- عرض القوائم المالية

وافقت الجمعية العامة بتاريخ 13 أكتوبر 2020 علي تعديل المادة (25) من النظام الأساسي للبنك لتبدأ السنة المالية من أول يناير و تنتهي في أخر ديسمبر من كل سنة، وذلك بدءً من 1 يناير 2022 على ان تكون الفترة المالية الحالية من أول يوليو 2020 وحتى 31 ديسمبر 2021 هي فترة مالية انتقالية ممتدة لمدة 18 شهراً. تم عرض قائمة الدخل (الأرباح/الخسائر) المستقلة والايضاحات المتعلقة بها وكذا قائمة الدخل الشامل المستقلة و قائمة التدفقات النقدية المستقلة لمدة 18 شهراً من 1 يوليو 2020 الي 31 ديسمبر 2021 ، مقارنة بالسنة المالية (12 شهراً) من 1 يوليو 2019 الي 30 يونيو 2020 ، وبالتالي فإن أرقام المقارنة المفصح عنها بالقوائم المالية غير قابلة للمقارنة علي وجه الإطلاق.

3- ملخص للسياسات المحاسبية الهامة

3 /1- أسس إعداد القوائم المالية المستقلة

يتم إعداد هذه القوائم المالية (المستقلة) وفقاً لتعليمات البنك المركزي المصري و المعتمدة من مجلس إدارته بتاريخ 16 ديسمبر 2008 وكذا وفقاً لتعليمات إعداد القوائم المالية للبنوك طبقاً لمتطلبات المعيار الدولي للتقارير المالية (9) " الأدوات المالية " الصادرة من البنك المركزي المصري بتاريخ 26 فبراير 2019، وقد قامت الإدارة بتعديل بعض السياسات المحاسبية ويبين الإيضاح التالي تفاصيل التغييرات في السياسات المحاسبية :

إعتبارا من أول يوليو 2019 قام البنك بتطبيق المعيار الدولي للتقارير المالية رقم (9) - الأدوات المالية الصادرة في يوليو 2014 ، وتختلف متطلبات المعيار المذكور إختلافا جوهرياً عن المعايير المطبقة سابقاً وخاصة فيما يتعلق بالتبويب والقياس والإفصاح عن الأصول المالية وبعض الإلتزامات المالية.

تصنيف الأصول والالتزامات المالية:

عند الاعتراف الأولي، يتم تصنيف الأصول المالية على أنها مصنفة بالتكلفة المستهلكة، أو بالقيمة العادلة من خلال الدخل الشامل الآخر أو بالقيمة العادلة من خلال الأرباح أوالخسائر.

- ويتم تصنيف الأصول المالية طبقا لنموذج الأعمال الذي تدار به تلك الأصول المالية وتدفقاتها النقدية التعاقدية.
- ويتم قياس الأصل المالي بالتكلفة المستهلكة إذا استوفى الشرطين التاليين ولم يقاس بالقيمة العادلة من خلال الارباح أوالخسائر:

أ) يتم الاحتفاظ بالأصل ضمن نموذج أعمال يهدف إلى الاحتفاظ بالأصول لتحصيل تدفقات نقدية تعاقدية.

ب) ينشأ عن الشروط التعاقدية للأصول المالية تدفقات نقدية في تواريخ محددة والتي تكون فقط مدفوعات أصل وفائدة على المبلغ الأصلي مستحق السداد.

- عند الاعتراف الأولي بالاستثمار في الأسهم غير المحتفظ بها للمتاجرة، يجوز للبنك أن يختار بلا رجعة قياس التغيرات اللاحقة في القيمة العادلة ضمن بنود الدخل الشامل الأخر، و يتم إجراء هذا الاختيار على أساس كل استثمار على حده.
- يتم تصنيف جميع الأصول المالية الأخرى على أنها مصنفة بالقيمة العادلة من خلال الأرباح أو الخسائر.

بالإضافة إلى ذلك، عند الاعتراف الأولي، يمكن للبنك أن يحدد بلا رجعه أصلا مالياً يلبي المتطلبات التي سيتم قياسها بالتكلفة المستهلكة أو بالقيمة العادلة من خلال الدخل الشامل الأخر، علي أنه بالقيمة العادلة من خلال الارباح أوالخسائر، في حال أن القيام بذلك سيلغي أو يخفض بشكل كبير حالة عدم التطابق المحاسبي التي قد تنشأ خلافاً لذلك.

3 /1 /1 - تقييم نموذج الأعمال

يقوم البنك بإجراء تقييم هدف نموذج الأعمال الذي يحتفظ فيه بالأصل على مستوى المحفظة لأن هذا يعكس على أفضل وجه طريقة إدارة الأعمال وتقديم المعلومات إلى الإدارة و تشمل المعلومات التي يتم النظر فيها ما يلى:

أ) السياسات والأهداف المعلنة للمحفظة وألية عمل تلك السياسات من الناحية العملية وخصوصا لمعرفة ما إذا كانت استراتيجية الإدارة تركز على كسب إيرادات الفوائد التعاقدية أو مطابقة مدة الأصول المالية مع مدة الالتزامات المالية التي تمول تلك الأصول أو تحقيق التدفقات النقدية من خلال بيع الأصول.

البنك الأهلى المصرى (شركة مساهمة مصرية)

الإيضاحات المتممة للقوائم المالية المستقلة - عن الفترة المالية المنتهية في 31 ديسمبر 2021

(جميع المبالغ الواردة بالمليون جم)

ب) كيفية تقييم أداء المحفظة ورفع تقرير بهذا الشأن إلى إدارة البنك.

ج) المخاطر التي تؤثر على أداء نموذج الأعمال والأصول المالية المحتفظ بها في نموذج الأعمال هذا وكيفية إدارة هذه المخاطر.

عدد صفقات وحجم وتوقيت المبيعات في فترات سابقة، وأسباب هذه المبيعات وتوقعاتها بشأن نشاط المبيعات في المستقبل ومع ذلك لا يتم النظر في المعلومات المتعلقة بنشاط المبيعات بشكل منفصل بل إعتبارها جزءاً من التقييم الشامل لكيفية تحقيق الهدف المعلن للبنك لإدارة الأصول المالية وكيفية تحقيق التدفقات النقدية.

تقييم ما إذا كانت التدفقات النقدية التعاقدية هي مجرد دفعات للمبلغ الأصلي والفائدة:

لأغراض هذا التقييم، يتم تعريف المبلغ الأصلي على أنه القيمة العادلة للأصل المالي عند الإعتراف الأولي، و يتم تعريف الفائدة على أنها المقابل المادي للقيمة الزمنية للنقود وللمخاطر الإئتمانية المرتبطة بالمبلغ الأصلي تحت السداد خلال فترة زمنية معينة ولمخاطر وتكاليف الإقراض الأساسية الأخرى (مثل مخاطر السيولة والتكاليف الإدارية) وكذلك هامش الربح.

في إطار التقييم ما إذا كانت التدفقات النقدية التعاقدية هي مجرد مدفوعات للمبلغ الأصلي والفائدة، فإن البنك يأخذ بعين الاعتبار الشروط التعاقدية للأداة وهذا يشمل التقييم معا إذا كان الأصل المالي يحتوي على شروط تعاقدية قد تغير وقت ومبلغ التدفقات النقدية التعاقدية بإعتبار أن ذلك لن يستوفي هذا الشرط.

3 /1/2 - اضمحلال قيمة الأصول المالية

يستبدل المعيار الدولي للتقارير المالية رقم 9 " طبقا لتعليمات البنك المركزي المصري الصادرة بتاريخ 26 فبراير 2019 " نموذج الخسارة المحققة الوارد بتعليمات البنك المركزي المصري الصادرة بتار يخ 16 ديسمبر 2008 بنموذج الخسارة الإئتمانية المتوقعة كما ينطبق نموذج الاضمحلال في القيمة الجديدة على كافة الاصول المالية بالإضافة إلى بعض ارتباطات وتعهدات القروض وعقود الضمانات المالية و بموجب المعيار الدولي للتقارير المالية رقم 9، ويتم الإعتراف بخسائر الإئتمان بصورة مبكرة أكثر مما كان الوضع عليه بموجب تعليمات البنك المركزي المصري الصادرة بتاريخ 16 ديسمبر 2008.

يطبق البنك منهجا من ثلاث مراحل لقياس الخسائر الإئتمانية المتوقعة من الأصول المالية المثبتة بالتكلفة المستهلكة وأدوات الدين بالقيمة العادلة من خلال الدخل الشامل الآخر و تقوم الأصول بالانتقال بين المراحل الثلاث التالية إستناداً إلى التغير في جودة الائتمان منذ الإعتراف الأولي بها.

المرحلة الأولى : **خسارة الائتمان المتوقعة على مدى 12 شهراً**

تتضمن المرحلة الأولى الأصول المالية عند الاعتراف الأولي والتي لا تنطوي على زيادة جوهرية في مخاطر الائتمان منذ الاعتراف الأولي أو التي تنطوي على مخاطر ائتمانية منخفضة نسبيا. بالنسبة لهذه الأصول، يتم الاعتراف بخسائر ائتمانية متوقعة على مدى 12 شهراً وتحتسب الفائدة على إجمالي القيمة الدفترية للأصول (بدون خصم مخصص الائتمان)، خسائر الإئتمان المتوقعة على مدى 12 شهراً هي الخسائر الإئتمانية المتوقعة التي قد تنتج من حالات إخفاق محتملة خلال 12 شهراً من تاريخ القوائم المالية.

المرحلة الثانية: **خسارة الإئتمان المتوقعة على مدي الحياة مع عدم إضمحلال قيمة الائتمان**

تتضمن المرحلة الثانية الأصول المالية التي بها زيادة جوهرية في مخاطر الائتمان منذ الإعتراف الأولي ولكن لا يوجد دليل موضوعي علي إضمحلال القيمة، يتم الإعتراف بخسائر ائتمان متوقعة علي مدى الحياة لتلك الأصول ولكن يستمر احتساب الفائدة علي إجمالي القيمة الدفترية للأصول، و تعتبر خسارة الائتمان المتوقعة علي مدي الحياة هي الخسائر الإئتمانية المتوقعة الناتجة من جميع حالات الإخفاق الممكنة علي مدي العمر المتوقع للأداة المالية.

المرحلة الثالثة: **خسارة الإئتمان المتوقعة على مدي الحياة – إضمحلال قيمة الائتمان**

تتضمن المرحلة الثالثة الأصول المالية التي يوجد بها دليل موضوعي على انخفاض القيمة في تاريخ القوائم المالية. بالنسبة لهذه الأصول يتم الاعتراف بخسائر إئتمان متوقعة على مدى الحياة و تهمش العوائد على الحسبا ت المدرجة فى هذة المرحلة، ويستمر التهميش طوال فترة بقاء الرصيد.

طبقا لتعليمات البنك المركزي المصري الصادرة في 26 فبراير 2019 فقد تم تطبيق المعيار الدولي للتقارير IFRS 9 إبتداءً من أول يوليو 2019 وقد قام البنك بقياس التأثير الناتج عن تطبيق المعيار علي النحو التالي وذلك طبقاً للتعليمات سالفة الذكر فقد دمج كلاً من الإحتياطي الخاص -إئتمان وإحتياطي المخاطر البنكية العام وإحتياطي مخاطر معيار (9) في إحتياطي واحد بإسم إحتياطي المخاطر العام وبلغ رصيدة في 31 ديسمبر 2021 مبلغ 3793 مليون جنية.

3/2 - المحاسبة عن الإستثمارات في الشركات التابعة والشقيقة

يتم عرض الإستثمارات في شركات تابعة وشقيقة في القوائم المالية المستقلة المرفقة علي أساس التكلفة وهي تمثل حصة البنك المباشرة في الملكية وليس علي أساس نتائج أعمال وصافي أصول الشركات المستثمر فيها.

البنك الأهلى المصرى (شركة مساهمة مصرية)
الإيضاحات المتممة للقوائم المالية المستقلة - عن الفترة المالية المنتهية في 31 ديسمبر 2021
(جميع المبالغ الواردة بالمليون جم)

3 /2 /1 - الشركات التابعة

هي الشركات بما في ذلك المنشآت ذات الأغراض الخاصة(Special Purpose Entities / SPEs) التي يمتلكها البنك بطريقه مباشره أو غير مباشره و له القدرة على التحكم في سياساتها المالية والتشغيلية (السيطرة)، وعادة يكون للبنك حصة ملكية تزيد عن نصف حقوق التصويت، ويؤخذ في الاعتبار وجود وتأثير حقوق التصويت المستقبلية التي يمكن ممارستها أو تحويلها في الوقت الحالي عند تقييم ما إذا كان للبنك القدرة على فرض السيطرة على الشركة.

3 /2 /2 - الشركات الشقيقة

الشركات الشقيقة هي المنشآت التي يمتلك البنك بطريق مباشر أو غير مباشر نفوذاً مؤثراً عليها ولكن لا يصل إلى حد السيطرة، وعادة يكون للبنك حصة ملكية من 20% إلى 50% من حقوق التصويت.

تستخدم طريقة الشراء في المحاسبة عن معاملات إقتناء البنك للشركات التابعة والشقيقة عند الإعتراف الاولي بها في تاريخ الاقتناء، ويعد تاريخ الاقتناء هو التاريخ الذي يحصل فيه المشتري علي السيطرة أو النفوذ المؤثر علي الشركة التابعة والشقيقة المشتراة وطبقاً لطريقة الشراء يتم الاعتراف الأولي بالحصة المقتناة كاستثمار في الشركة التابعة والشقيقة بالتكلفة (والتي قد تتضمن شهرة) وتمثل تكلفة الإقتناء القيمة العادلة للمقابل المدفوع أو المستحق سداده في شراء الحصة المقتناة بالإضافة الي أية تكاليف أخري مرتبطة باقتناء تلك الحصة.

وفى الحالات التي تتحقق فيها سيطرة على منشأة ما على مراحل ومن ثم تجميع أعمالها من خلال أكثر من معاملة تبادل واحدة عندئذ يتم التعامل مع كل معاملة من معاملات التبادل تلك بصورة منفصلة وذلك على أساس تكلفة الاقتناء والمعلومات الخاصة بالقيمة العادلة في تاريخ كل عملية التبادل حتي التاريخ الذي تتحقق فيه السيطرة.

ويتم المحاسبة اللاحقة عن إستثمارات البنك بالشركات التابعة والشقيقة في القوائم المالية المستقلة بطريقة التكلفة ووفقاً لهذه الطريقة تثبت الإستثمارات بتكلفة الاقتناء الأولي مخصوماً منها الخسائر اللاحقة للإضمحلال في القيمة - إن وجدت - ويتم الإعتراف بتوزيعات أرباح الشركات التابعة والشقيقة كإيراد في قائمة الدخل (الأرباح / الخسائر) المستقلة للبنك عند إعتماد الشركات لتلك التوزيعات وثبوت حق البنك في تحصيلها.

3/ 3- ترجمة العملات الأجنبية

3 /3 /1- عملة التعامل والعرض

يتم عرض القوائم المالية للبنك بالجنيه المصري وهو عملة التعامل والعرض للبنك.

3 /3 /2 - المعاملات و الأرصدة بالعملات الأجنبية

تُمسك حسابات البنك بالجنيه المصري وتثبت المعاملات بالعملات الآخرى خلال السنة المالية على أساس أسعار الصرف السارية في تاريخ تنفيذ المعاملة، ويتم إعادة تقييم أرصدة الأصول والالتزامات ذات الطبيعة النقدية بالعملات الآخرى في نهاية الفترة / السنة المالية على أساس أسعار الصرف السارية في ذلك التاريخ، ويتم الاعتراف في قائمة الدخل (الأرباح أوالخسائر) الناتجة عن تسوية تلك المعاملات وبالفروق الناتجة عن التقييم ضمن البنود التالية:

- صافي دخل المتاجرة من الأصول والالتزامات بغرض المتاجرة.
- إيرادات (مصروفات) تشغيل أخرى بالنسبة لباقي البنود
- بنود الدخل الشامل الآخر بحقوق الملكية بالنسبة للاستثمارات في أدوات حقوق ملكية بالقيمة العادلة من خلال الدخل الشامل الآخر.
- تم تحليل التغيرات في القيمة العادلة لأدوات الدين ذات الطبيعة النقدية بالعملات الأجنبية المصنفة كأدوات دين بالقيمة العادلة من خلال الدخل الشامل الآخر ما بين فروق تقييم نتجت عن التغيرات في التكلفة المُستهلكة للأداة وفروق نتجت عن تغير أسعار الصرف السارية وفروق نتجت عن تغير القيمة العادلة للأداة، ويتم الاعتراف في قائمة الدخل بالفروق المتعلقة بالتغيرات في التكلفة المُستهلكة ضمن عائد القروض والإيرادات المشابهة وبالفروق المتعلقة بتغير أسعار الصرف في بند إيرادات (مصروفات) تشغيل أخرى، ويتم الاعتراف ضمن بنود الدخل الشامل الآخر بحقوق الملكية بباقي التغيرات في القيمة العادلة ببند احتياطي القيمة العادلة للاستثمارات المالية بالقيمة العادلة من خلال الدخل الشامل الآخر.
- تتضمن فروق التقييم الناتجة عن البنود ذات الطبيعة غير النقدية بالقيمة العادلة بالأرباح أو الخسائر الناتجة عن تغير أسعار الصرف المستخدمة في ترجمة تلك البنود ومن ثم يتم الاعتراف بقائمة الدخل (الأرباح أوالخسائر) بإجمالي فروق التقييم الناتجة عن قياس أدوات حقوق الملكية المبوبة بالقيمة العادلة من خلال الأرباح أو الخسائر بينما يتم الإعتراف بإجمالي فروق التقييم الناتجة عن قياس أدوات حقوق الملكية بالقيمة العادلة من خلال الدخل الشامل الآخر ضمن بنود الدخل الشامل الآخر بحقوق الملكية ببند إحتياطي القيمة العادلة للإستثمارات المالية بالقيمة العادلة من خلال الدخل الشامل الآخر.

البنك الأهلى المصرى (شركة مساهمة مصرية)
الإيضاحات المتممة للقوائم المالية المستقلة - عن الفترة المالية المنتهية في 31 ديسمبر 2021
(جميع المبالغ الواردة بالمليون جم)

3 /4 - الأصول المالية

3 /4 /1- السياسات المالية :

يقوم البنك بتبويب أصوله المالية بين المجموعات التالية: أصول مالية يتم قياسها بالتكلفة المستهلكة، أصول مالية بالقيمة العادلة من خلال الدخل الشامل الآخر، أصول مالية بالقيمة العادلة من خلال الارباح أو الخسائر ويستند التصنيف بشكل عام الى نموذج الأعمال الذي تدار به الاصول المالية وتدفقاتها النقدية التعاقدية.

3 /4 /1 /1- الأصول المالية بالتكلفة المستهلكة

يحتفظ بالأصل المالي ضمن نموذج الأعمال للأصول المالية المحتفظ بها لتحصيل التدفقات النقدية التعاقدية.

الهدف من نموذج الأعمال هو الاحتفاظ بالأصول المالية لتحصيل التدفقات النقدية التعاقدية المتمثلة في اصل مبلغ الإستثمار والعوائد، البيع هو حدث عرضي استثنائي بالنسبة لهدف هذا النموذج وبالشروط الواردة في المعيار والمتمثلة في

- وجود تدهور في القدرة الائتمانية لمصدر الاداة المالية.
- أقل مبيعات من حيث الدورية والقيمة.
- أن تتم عملية توثيق واضحة ومعتمدة لمبررات كل عملية بيع ومدى توافقها مع متطلبات المعيار.

3 /4 /1 /2- الأصول المالية بالقيمة العادلة من خلال الدخل الشامل الآخر

- يحتفظ بالأصل المالي ضمن نموذج الأعمال للأصول المالية المحتفظ بها لتحصيل التدفقات النقدية التعاقدية والبيع.
- كلاً من تحصيل التدفقات النقدية التعاقدية والبيع يتكاملان لتحقيق هدف النموذج.
- مبيعات مرتفعة من حيث الدورية والقيمة بالمقارنة مع نموذج أعمال المحتفظ به لتحصيل التدفقات النقدية التعاقدية.

3 /4 /1 /3- الأصول المالية بالقيمة العادلة من خلال الأرباح أوالخسائر

- يحتفظ بالأصل المالي ضمن نماذج أعمال أخري تتضمن المتاجرة، إدارة الاصول المالية على أساس القيمة العادلة، تعظيم التدفقات النقدية عن طريق البيع.
- هدف نموذج الأعمال ليس الاحتفاظ بالأصل المالي لتحصيل التدفقات النقدية التعاقدية أو المحتفظ به لتحصيل التدفقات النقدية التعاقدية والبيع.
- تحصيل التدفقات النقدية التعاقدية حدث عرضي بالنسبة لهدف النموذج.

وتتمثل خصائص نموذج الاعمال فيما يلي:

- هيكلة مجموعة من الأنشطة مصممة لاستخراج مخرجات محددة.
- يمثل اطاراً كامل لنشاط محدد (مدخلات- أنشطة - مخرجات).
- يمكن ان يتضمن نموذج الاعمال الواحد نماذج أعمال فرعية.

3 /5 - المقاصة بين الأدوات المالية

يتم إجراء المقاصة بين الأصول والالتزامات المالية إذا كان هناك حق قانوني قابل للنفاذ لإجراء المقاصة بين المبالغ المعترف بها وكانت هناك النية لإجراء التسوية على أساس صافي المبالغ، أو لاستلام الأصل وتسوية الالتزام في آن واحد.

3 /6- أدوات المشتقات المالية ومحاسبة التغطية

- يتم الاعتراف بالمشتقات بالقيمة العادلة في تاريخ الدخول في عقد المشتقة، ويتم إعادة قياسها لاحقًا بقيمتها العادلة، ويتم الحصول على القيمة العادلة من الأسعار السوقية المعلنة في الأسواق النشطة أو المعاملات السوقية الحديثة أو أساليب التقييم مثل نماذج التدفقات النقدية المخصومة ونماذج تسعير الخيارات بحسب الأحوال وتظهر جميع المشتقات ضمن الأصول إذا كانت قيمتها العادلة موجبة، أو ضمن الالتزامات إذا كانت قيمتها العادلة سالبة.
- يتم معالجة المشتقات المالية الضمنية المشمولة في أدوات مالية أخرى، مثل خيار التحويل في السندات القابلة للتحويل الى أسهم باعتبارها مشتقات مستقلة عندما لا تكون الخصائص الاقتصادية والمخاطر اللصيقة بتلك المشتقة المرتبطة بالعقد الأصلي وكان ذلك العقد غير مبوب بالقيمة العادلة من خلال الأرباح أوالخسائر، ويتم قياس تلك المشتقات الضمنية بالقيمة العادلة ويتم الاعتراف بالتغيرات في القيمة العادلة في قائمة الدخل ضمن بند صافي دخل المتاجرة، ولا يتم فصل المشتقات الضمنية إذا اختار البنك تبويب العقد المركب بالكامل بالقيمة العادلة من خلال الأرباح أوالخسائر.
- تعتمد طريقة الاعتراف بالأرباح والخسائر الناتجة عن القيمة العادلة على ما إذا كانت المشتقة مخصصة أداة تغطية، وعلى طبيعة البند المغطى. ويقوم البنك بتخصيص بعض المشتقات على أنها أيًا مما يلي:
  - تغطيات مخاطر القيمة العادلة للأصول والالتزامات المعترف بها أو الارتباطات المؤكدة (تغطية القيمة العادلة).
  - تغطيات مخاطر تدفقات نقدية مستقبلية متوقعة بدرجة كبيرة تنسب إلى أصل أو التزام معترف به، أو تنسب إلى معاملة متنبأ بها (تغطية التدفقات النقدية).

البنك الأهلى المصرى (شركة مساهمة مصرية)

الإيضاحات المتممة للقوائم المالية المستقلة - عن الفترة المالية المنتهية في 31 ديسمبر 2021

(جميع المبالغ الواردة بالمليون جم)

- ويتم استخدام محاسبة التغطية للمشتقات المخصصة لهذا الغرض إذا توافرت فيها الشروط المطلوبة وتتمثل في ان يقوم البنك عند نشأة المعاملة بالتوثيق المستندي للعلاقة بين البنود المغطاة وأدوات التغطية، وكذلك أهداف إدارة الخطر والاستراتيجية من الدخول في معاملات التغطية المختلفة ويقوم البنك أيضًا عند نشأة التغطية وكذلك بصفة مستمرة بالتوثيق المستندي لتقدير ما إذا كانت المشتقات المستخدمة في معاملات التغطية فعالة في مقابلة التغيرات في القيمة العادلة أو التدفقات النقدية للبند المغطى.

3 /6 /1- تغطية القيمة العادلة

يتم الإعتراف في قائمة الدخل (الأرباح أو الخسائر) بالتغيرات في القيمة العادلة للمشتقات المخصصة المؤهلة لتغطيات القيمة العادلة، وذلك مع أية تغيرات في القيمة العادلة المنسوبة لخطر الأصل أو الالتزام المغطى ويؤخذ أثر التغيرات الفعالة في القيمة العادلة وذلك إلى "صافي الدخل من العائد " ويؤخذ أثر التغيرات الفعالة في القيمة العادلة لعقود العملة المستقبلية إلى "صافي دخل المتاجرة" ويؤخذ أثر عدم الفعالية في كافة العقود والبنود المغطاة المتعلقة بها الواردة في الفقرة السابقة إلى "صافى دخل المتاجرة".

3 /6 /2- تغطية التدفقات النقدية

يتم الاعتراف في حقوق الملكية بالجزء الفعال من التغيرات في القيمة العادلة للمشتقات المخصصة المؤهلة لتغطيات التدفقات النقدية. ويتم الاعتراف على الفور بالأرباح والخسائر المتعلقة بالجزء غير الفعال في قائمة الأرباح أو الخسائر"صافي دخل المتاجرة ".

ويتم ترحيل المبالغ التي تراكمت في حقوق الملكية إلى قائمة الأرباح أو الخسائرفي نفس الفترات التي يكون للبند المغطى تأثير على الأرباح أو الخسائر، وتؤخذ الأرباح أو الخسائر المتعلقة بالجزء الفعال من مبادلات العملة والخيارات إلى "صافي دخل المتاجرة " وعندما تستحق أو تباع أداة تغطية أو إذا لم تعد التغطية تفي بشروط م.حاسبة التغطية، تبقى الأرباح أو الخسائر التي تراكمت في حقوق الملكية في ذلك الوقت ضمن حقوق الملكية، ويتم الاعتراف بها في قائمة الأرباح أو الخسائرعندما يتم الاعتراف أخيراً بالمعاملة المتنبئ بها. أما إذا لم يعد من المتوقع أن تحدث المعاملة المتنبئ بها، عندها يتم ترحيل الأرباح أو الخسائر التي تراكمت في حقوق الملكية على الفور إلى قائمة الدخل (الأرباح أو الخسائر).

3 /6 /3- المشتقات غير المؤهلة لمحاسبة التغطية

يتم الاعتراف في قائمة (الأرباح أو الخسائر) ضمن "صافي دخل المتاجرة" بالتغيرات في القيمة العادلة للمشتقات غير المؤهلة لمحاسبة التغطية، ويتم الاعتراف في قائمة (الأرباح أو الخسائر) " صافي الدخل من الأدوات المالية المبوبة عند نشأتها بالقيمة العادلة من خلال الأرباح أوالخسائر" وذلك بالأرباح أوالخسائر الناتجة عن التغيرات في القيمة العادلة للمشتقات التي يتم إدارتها بالارتباط مع الأصول والالتزامات المالية المبوبة عند نشأتها بالقيمة العادلة من خلال الأرباح أو الخسائر.

3 /7- إيرادات ومصروفات العائد

يتم الاعتراف في قائمة الدخل (الأرباح أو الخسائر) ضمن بند "عائد القروض والإيرادات المشابهة" أو "تكلفة الودائع والتكاليف المشابهة" بإيرادات ومصروفات العائد باستخدام طريقة العائد الفعلي لجميع الأدوات المالية.

طريقة حساب التكلفة المُستهلكة لأداة دين سواء كانت أصل أو التزام مالي هي توزيع إيرادات أو مصاريف العائد على مدار عمر الأداة المتعلقة بها، ومعدل العائد الفعلي هو المعدل الذي يستخدم لخصم التدفقات النقدية المستقبلية المتوقع سدادها أو تحصيلها خلال العمر المتوقع للأداة المالية، أو فترة زمنية أقل إذا كان ذلك مناسباً وذلك للوصول إلى قيمة الأصل أو الالتزام المالي عند الاعتراف الاولي، وعند حساب معدل العائد الفعلي، يقوم البنك بتقدير التدفقات النقدية بالأخذ في الاعتبار جميع شروط عقد الأداة المالية (مثل خيارات السداد المبكر) ولكن لا يؤخذ في الاعتبار خسائر الائتمان المستقبلية، وتتضمن طريقة الحساب كافة الأتعاب المدفوعة أو المقبوضة بين أطراف العقد التي تعتبر جزءاً من معدل العائد الفعلي، كما تتضمن تكلفة المعاملة أية علاوات أو خصومات.

يتم إثبات إيرادات الفوائد على القروض على أساس الاستحقاق باستثناء إيرادات الفوائد على القروض غير العاملة، والتي تتوقف عن الاعتراف بها كإيراد عندما يكون استرداد الفائدة أو المبدأ موضع شك.

ويتوقف البنك عن الاعتراف بإيرادات العائد على القر وض أو المديونيات غير المنتظمة أو المضمحلة (المرحلة الثالثة) بقائمة الأرباح أو الخسائرويتم قيدها في سجلات هامشية خارج القوائم المالية على أن يتم الاعتراف بها ضمن الإيرادات وفقا للأساس النقدي وذلك كما يلي:

- عندما يتم تحصيلها وذلك بعد استرداد كامل المتأخرات بالنسبة للقروض الاستهلاكية والعقارية للإسكان الشخصي والقروض الصغيرة للأنشطة الاقتصادية.
- بالنسبة للقروض الممنوحة للمؤسسات يُتبع الأساس النقدي أيضاً حيث يُعلى العائد المحسوب لاحقاً وفقاً لشروط عقد الجدولة على القرض لحين سداد 25% من أقساط الجدولة وبحد أدنى انتظام لمدة سنة وفى حالة استمرار العميل في الانتظام يتم إدراج العائد المحسوب على رصيد القرض القائم ضمن الإيرادات

البنك الأهلى المصرى (شركة مساهمة مصرية)

الإيضاحات المتممة للقوائم المالية المستقلة - عن الفترة المالية المنتهية في 31 ديسمبر 2021

(جميع المبالغ الواردة بالمليون جم)

(العائد على رصيد الجدولة المنتظمة) دون العائد المُهمش قبل الجدولة الذى لا يُدرج بالإيرادات إلا بعد سداد كامل رصيد القرض في القوائم المالية قبل الجدولة.

3 /8 - إيرادات الأتعاب والعمولات

يتم الاعتراف بالأتعاب المستحقة عن خدمة قرض أو تسهيل – يتم قياسه بالتكلفة المستهلكة - ضمن الإيرادات عند تأدية الخدمة ويتم إيقاف الاعتراف بإيرادات الأتعاب والعمولات المتعلقة بالقروض أو المديونيات غير المنتظمة أو المضمحلة (المرحلة الثالثة) وذلك بقيدها في سجلات هامشية خارج القوائم المالية على أن يتم الاعتراف بها ضمن الإيرادات وفقا للأساس النقدي.

ويتم تأجيل أتعاب الارتباط على القروض إذا كان هناك احتمال مرجح بأنه سوف يتم سحب هذه القروض وذلك علي اعتبار أن أتعاب الارتباط التي يحصل عليها البنك تعتبر تعويضاً عن التدخل المستمر لاقتناء الأداة المالية، ثم يتم الاعتراف بها بتعديل معدل العائد الفعلي على القرض، وفي حالة إنتهاء فترة الإرتباط دون إصدار البنك للقرض يتم الاعتراف بالأتعاب ضمن الإيرادات عند انتهاء فترة سريان الارتباط.

يتم الإعتراف بأتعاب ترويج القروض المشتركة ضمن الإيرادات عند استكمال عملية الترويج وذلك بشرط ألا يحتفظ البنك بأي جزء من القرض لنفسه أو عندما يحتفظ البنك بجزء من القرض لنفسه و لكن بنفس معدل العائد الفعلي المتاح للمشاركين الآخرين.

ويتم الاعتراف في قائمة الأرباح أو الخسائر بالأتعاب والعمولات الناتجة عن التفاوض أو المشاركة في التفاوض على معاملة لصالح طرف آخر مثل ترتيب شراء أسهم أو أدوات مالية أخرى أو اقتناء أو بيع المنشآت – وذلك عند استكمال المعاملة المعنية. ويتم الاعتراف بأتعاب الاستشارات الإدارية والخدمات الآخرى عادةً على أساس التوزيع الزمني النسبي على مدار فترة أداء الخدمة، ويتم الاعتراف بأتعاب إدارة التخطيط المالي وخدمات الحفظ التي يتم تقديمها على فترات طويلة من الزمن على مدار السنة التي يتم أداء الخدمة فيها.

3 /9- إيرادات توزيعات الأرباح

يتم الاعتراف في قائمة الأرباح أوالخسائر بتوزيعات الأرباح على إستثمارات البنك في أدوات حقوق الملكية عند صدور الحق في تحصيلها.

3 /10- إتفاقيات الشراء وإعادة البيع واتفاقيات البيع واعادة الشراء

الأدوات المالية المباعة بموجب اتفاقيات لإعادة شرائها لا يتم إستبعادها من قائمة المركز المالي، وتظهر المتحصلات النقدية ضمن الإلتزامات بقائمة المركز المالي.

3 /11- إضمحلال الأصول المالية

3 /11 /1- السياسات المالية

يقوم البنك بمراجعة لكافة أصوله المالية فيما عدا الأصول المالية التي يتم قياسها بالقيمة العادلة من خلال الأرباح أو الخسائر لتقدير مدى وجود اضمحلال في قيمتها كما هو موضح أدناه.

يتم تصنيف الأصول المالية في تاريخ القوائم المالية ضمن ثلاث مراحل:

- **المرحلة الاولى** : الأصول المالية التي لم تشهد ارتفاعا جوهرياً في مخاطر الائتمان منذ تاريخ الاعتراف الأولي، ويتم حساب الخسارة الائتمانية المتوقعة لها لمدة 12 شهر من تاريخ القوائم المالية.
- **المرحلة الثانية**: الأصول المالية التي شهدت إرتفاعاً جوهرياً في مخاطر الائتمان منذ الإعتراف الأولي أو تاريخ قيد التوظيفات، ويتم حساب الخسارة الائتمانية المتوقعة لها على مدى حياة الأصل.
- **المرحلة الثالثة**: الأصول المالية التي شهدت اضمحلالاً في قيمتها والذي يستوجب حساب الخسارة الائتمانية المتوقعة لها على مدي حياة الأصل.

يتم قياس الخسائر الائتمانية وخسائر الاضمحلال في القيمة المتعلقة بالأدوات المالية على النحو التالي:

- يتم تصنيف الاداة المالية منخفضة المخاطر عند الاعتراف الأولي في المرحلة الاولى ويتم مراقبة مخاطر الائتمان بشكل مستمر من قبل إدارة مخاطر الإئتمان بالبنك.
- اذا تم تحديد أن هناك زيادة جوهرية في خطر الائتمان منذ الإعتراف الاولي ، يتم نقل الأداة المالية إلى المرحلة الثانية حيث لا يتم بعد إعتبارها مضمحلة في هذه المرحلة.
- في حالة وجود مؤشرات عن إضمحلال قيمة الأداة المالية فيتم نقلها للمرحلة الثالثة.
- يتم تصنيف الأصول المالية التي أنشأها أو اقتناها البنك وتتضمن معدل مرتفع من خطر الإئتمان عن معدلات البنك للأصول المالية منخفضة المخاطر عند الإعتراف الأولي بالمرحلة الثانية مباشرة، وبالتالي يتم قياس خسائرالإئتمان المتوقعة بشأنها على اساس الخسائر الائتمانية المتوقعة على مدى حياة الأصل.

3 /11 /2- الزيادة الجوهرية في مخاطر الائتمان

يعتبر البنك أن الأداة المالية قد شهدت زيادة جوهرية في خطرالائتمان عند تحقق واحد أو أكثر من المعايير الكمية والنوعية وكذلك العوامل المتعلقة بالتوقف عن السداد مثل : تخفيض التصنيف الإئتماني للمقترض أو يوجد تغيرات سلبية جوهرية في أداء وسلوك المقترض مثل التأخر عن سداد الأقساط أو غيرها.

البنك الأهلى المصرى (شركة مساهمة مصرية)

الإيضاحات المتممة للقوائم المالية المستقلة - عن الفترة المالية المنتهية في 31 ديسمبر 2021

(جميع المبالغ الواردة بالمليون جم)

الترقي بين المراحل (1.2.3)

الترقي من المرحلة الثانية الى المرحلة الاولى:

لا يتم نقل الأصل المالي من المرحلة الثانية الى المرحلة الأولى إلا بعد استيفاء كافة العناصر الكمية والنوعية الخاصة بالمرحلة الأولى وسداد كامل المتأخرات من الأصل المالي والعوائد وبعد مرور فترة 3 أشهر من الانتظام في السداد.

الترقي من المرحلة الثالثة الى المرحلة الثانية:

لا يتم نقل الأصل المالي من المرحلة الثالثة الى المرحلة الثانية بما في ذلك عمليات الجدولة الا بعد استيفاء كافة الشروط التالية:

- إستيفاء كافة العناصر الكمية والنوعية الخاصة بالمرحلة الثانية.
- سداد 25% من ارصدة الاصل المالي المستحقة كحد أدنى بما في ذلك العوائد المستحقة المجنبة / المهمشة.
- الانتظام في سداد أصل مبلغ الأصل المالي وعوائده المستحقة لمدة 12 شهرا متصلة على الاقل.

<u>بالإشارة الي خطاب البنك المركزي المصري الصادر في 14 ديسمبر 2021</u>

- يتم ادراج العملاء ضمن المرحلة الثالثة في حالة عدم الالتزام بالشروط التعاقدية في حالة وجود مستحقات تساوي او تزيد عن 180 يوم متصلة (وذلك بدلا من 90 يوم وفقاً والتعليمات الحالية)
- بالنسبة للعملاء السابق ادراجهم بالمرحلة الثالثة لوجود مستحقات تساوي او تزيد عن 90 يوم يتم ترقيتهم الى المرحلة الثانية اذا كانت المستحقات تقل عن 180 يوم، مع استمرار الاحتفاظ بالخسائر الائتمانية المتوقعة المحتسبة لهؤلاء العملاء بالمرحلة الثالثة.
- يتم ترقية العملاء من المرحلة الثالثة الى المرحلة الثانية في حالة استيفاء كافة العناصر الكمية والنوعية الخاصة بالمرحلة الثانية وسداد العوائد المستحقة/ المهمشة (حسب الأحوال) والانتظام في السداد لمدة 90 يوم.
- تم تطبيق كافة ما سبق ولمدة 18 شهر اعتباراً من تاريخ الخطاب.

3 /12- الإستثمارات العقارية

تتمثل الإستثمارات العقارية في الأراضي والمباني المملوكة للبنك من أجل الحصول على عوائد إيجارية أو زيادة رأسمالية وبالتالي لا تشمل الأصول العقارية التي يمارس البنك أعماله من خلالها أو تلك التي آلت إليه وفاءاً لديون، ويتم المحاسبة عن الإستثمارات العقارية بذات الطريقة المحاسبية المطبقة بالنسبة للأصول الثابتة.

3 /13- الأصول غير الملموسة

3 /13 /1- برامج الحاسب الآلي

يتم الإعتراف بالمصروفات المرتبطة بتطوير أو صيانة برامج الحاسب الآلي كمصروف في قائمة الأرباح أوالخسائر عند تكبدها ويتم الإعتراف كأصل غير ملموس بالمصروفات المرتبطة مباشرة ببرامج محددة وتحت سيطرة البنك ومن المتوقع أن يتولد عنها منافع اقتصادية تتجاوز تكلفتها لأكثر من سنة وتتضمن المصروفات المباشرة تكلفة العاملين في فريق تطوير البرامج بالإضافة إلى نصيب مناسب من المصروفات العامة ذات العلاقة. يتم الإعتراف كتكلفة تطوير تلك البرامج بالمصروفات و التي تؤدى إلى الزيادة أو التوسع في أداء برامج الحاسب الآلي عن المواصفات الأصلية لها، وتضاف إلى تكلفة البرامج الأصلية، يتم استهلاك تكلفة برامج الحاسب الآلي المعترف بها كأصل على مدار الفترة المتوقع الاستفادة منها فيما لا يزيد عن ثلاث سنوات.

3 /13 /2- الأصول غير الملموسة الآخرى

"وتتمثل في الأصول غير الملموسة بخلاف الشهرة وبرامج الحاسب الآلي (على سبيل المثال لا الحصر العلامات التجارية، التراخيص، منافع عقود إيجاريه). وتثبت الأصول غير الملموسة الآخرى بتكلفة إقتنائها ويتم إستهلاكها بطريقة القسط الثابت أو على أساس المنافع الإقتصادية المتوقع تحققها منها، وذلك على مدار الأعمار الانتاجية المقدرة لها، وبالنسبة للأصول التي ليس لها عمر إنتاجي محددفلا يتم إستهلاكها، إلا أنه يتم إختبار الاضمحلال في قيمتها سنوياً، وتُحمل قيمة الاضمحلال (إن وجدت) على قائمة الدخل (الأرباح أو الخسائر).

3 /14- الأصول الثابتة

تتمثل الأراضي والمباني بصفة أساسية فى مقار المركز الرئيسى والفروع والمكاتب وتظهر جميع الأصول الثابتة بالتكلفة التاريخية ناقصاً الإهلاك وخسائر الاضمحلال. وتتضمن التكلفة التاريخية النفقات المرتبطة مباشرة باقتناء بنود الأصول الثابتة.

يتم الإعتراف بالنفقات اللاحقة ضمن القيمة الدفترية للأصل القائم أو باعتبارها أصلاً مستقلاً، حسبما يكون ملائماً، وذلك عندما يكون محتملاً تدفق منافع اقتصادية مستقبلية مرتبطة بالأصل إلى البنك وكان من الممكن تحديد هذه التكلفة بدرجة موثوق بها. ويتم تحميل مصروفات الصيانة والإصلاح في السنة التي يتم تحملها ضمن مصروفات التشغيل الأخرى.

تم معالجة المنصرف علي بند تحسينات العقارات المستأجرة سنوياً كمصروف بقائمة الدخل.

لا يتم إهلاك الأراضي، ويتم حساب الإهلاك للأصول الثابتة الأخرى باستخدام طريقة القسط الثابت لتوزيع التكلفة بحيث تصل إلى القيمة التخريدية على مدار الأعمار الإنتاجية، كالتالي:

البنك الأهلى المصرى (شركة مساهمة مصرية)

الإيضاحات المتممة للقوائم المالية المستقلة - عن الفترة المالية المنتهية في 31 ديسمبر 2021

(جميع المبالغ الواردة بالمليون جم)

نوع الأصل	مدة الإهلاك
المباني والانشاءات	20 سنة
أثاث	4 سنوات
تجهيزات وتركيبات	10 سنوات
وسائل نقل	5 سنوات
نظم آلية متكاملة (اجهزة الحاسب الالي)	4 سنوات (3 سنوات للبرامج)
ابواب وغرف محصنة	10 سنوات

3 /15- اضمحلال الأصول غير المالية

لا يتم إستهلاك الأصول التي ليس لها عمر إنتاجي محدد - باستثناء الشهرة - ويتم اختبار اضمحلالها سنوياً. ويتم دراسة إضمحلال الأصول التي يتم إستهلاكها كلما كان هناك أحداث أو تغيرات في الظروف تشير إلى أن القيمة الدفترية قد لا تكون قابلة للاسترداد.

ويتم الاعتراف بخسارة الاضمحلال وتخفيض قيمة الأصل بالمبلغ الذي تزيد به القيمة الدفترية للأصل عن القيمة الاستردادية. وتمثل القيمة الاستردادية صافى القيمة البيعية للأصل أو القيمة الاستخدامية للأصل، أيهما أعلى. ولغرض تقدير الاضمحلال يتم إلحاق الأصل بأصغر وحدة توليد نقد ممكنة ويتم مراجعة الأصول غير المالية التي وُجد فيها اضمحلال لبحث ما إذا كان هناك رد للاضمحلال إلى قائمة الدخل (الأرباح أوالخسائر) وذلك في تاريخ إعداد كل قوائم مالية.

3 /16 - النقدية وما في حكمها

لأغراض عرض قائمة التدفقات النقدية، تتضمن النقدية وما في حكمها الأرصدة التي لا تتجاوز استحقاقاتها ثلاثة أشهر من تاريخ الاقتناء، وتتضمن النقدية، والأرصدة لدي البنوك المركزية خارج إطار نسب إلاحتياطي الإلزامي، الأرصدة لدى البنوك ، أذون الخزانة وأوراق حكومية أخرى.

3 /17 - المخصصات الأخرى

يتم قياس المخصصات المكونة لمقابلة الإلتزامات التي يستحق سدادها بعد إثني عشر شهراً من تاريخ القوائم المالية المستقلة (بخلاف تلك المكونة لمقابلة المخاطر الإئتمانية أو لمزايا العاملين) علي أساس القيمة الحالية لأفضل تقدير للمدفوعات الواجب الوفاء بها لسداد الإلتزامات الحالية في تاريخ القوائم المالية المستقلة، ولتقدير القيمة الحالية لتلك المخصصات يستخدم معدل خصم مناسب يعكس القيمة الزمنية للنقود قبل تأثير الضريبة، أما بالنسبة للإلتزامات التي يستحق سدادها حتي اثني عشر شهراً من تاريخ القوائم المالية فيتم قياس الالتزام بالقيمة المقدرة غير المخصومة ما لم يكن أثر القيمة الزمنية للنقود جوهرياً فيحسب بالقيمة الحالية، ويتم رد المخصصات التي إنتفي الغرض منها كلياً أو جزئياً ضمن بند إيرادات (مصروفات) تشغيل أخري.

3 / 18- عقود الضمانات المالية

عقود الضمانات المالية هي تلك العقود التي يصدرها البنك ضمانًا لقروض أو حسابات جارية مدينة مقدم لعملائه من جهات أخرى، وهى تتطلب من البنك أن يقوم بتسديدات معينة لتعويض المستفيد منها عن خسارة تحملها بسبب عدم وفاء مدين عندما يستحق السداد وفقًا لشروط أداة الدين ويتم تقديم تلك الضمانات المالية للبنوك والمؤسسات المالية مع جهات أخرى نيابة عن عملاء البنك.

ويتم الإعتراف الأولي في القوائم المالية بالقيمة العادلة في تاريخ منح الضمان التى قد تعكس أتعاب الضمان لاحقاً لذلك يتم قياس إلتزام البنك بموجب الضمان على أساس مبلغ القياس الأول ناقصًا الإستهلاك المحسوب للاعتراف بأتعاب الضمان في قائمة الدخل بطريقة القسط الثابت على مدار عمر الضمان أو أفضل تقدير للمدفوعات المطلوبة لتسوية أي التزام مالي ناتج عن الضمانة المالية في تاريخ القوائم المالية أيهما أعلى ويتم تحديد تلك التقديرات وفقًا للخبرة في معاملات مشابهة والخسائر التاريخية معززة بحكم الإدارة.

ويتم الإعتراف في قائمة الدخل (الأرباح / الخسائر) بأية زيادة في الإلتزامات الناتجة عن الضمانة المالية ضمن بند إيرادات (مصروفات) تشغيل أخرى.

3 /19 - مزايا العاملين

هي كافة أشكال المزايا المادية والعينية التي يمنحها البنك مقابل الخدمة التي يقدمها العاملون.

3 /19 /1- مزايا العاملين قصيرة الأجل

تتمثل مزايا العاملين قصيرة الأجل في الأجور والمرتبات وإشتراكات التأمينات الإجتماعية ، والأجازات السنوية المدفوعة والمكافأة (إذا استحقت خلال إثنى عشر شهرا من نهاية الفترة) والمزايا غير النقدية (مثل الرعاية الطبية والإسكان والانتقال والخدمات المجانية أو المدعومة للعاملين الحاليين) ويتم تحميل مزايا العاملين قصيرة الاجل كمصروفات بقائمة الدخل (الأرباح / الخسائر) عن الفترة التي تقدم فيها تلك الخدمة لموظفي البنك و التي يستحقون بموجبها تلك المزايا.

3 /19 /2- مزايا الانهاء المبكر للخدمة

تتمثل مزايا الإنهاء المبكر في المزايا المستحقة للموظفين الذين يتم احالتهم للمعاش المبكر طبقا للقواعد التي يقررها مجلس ادارة البنك ويقوم البنك بالاعتراف بالتكلفة لتلك المزايا في تاريخ إحالة العاملين للمعاش المبكر طبقاً لنظام التقاعد المبكر الاختياري حيث يتم تحميل المصروفات بقائمة الدخل(الأرباح / الخسائر) في الفترة التي يستحق فيها سداد هذه المزايا.

البنك الأهلى المصرى (شركة مساهمة مصرية)

الإيضاحات المتممة للقوائم المالية المستقلة - عن الفترة المالية المنتهية في 31 ديسمبر 2021

(جميع المبالغ الواردة بالمليون جم)

3 /19 /3- مزايا المعاش – نظم اشتراكات محددة

3 /19 /3 /1- التأمينات الاجتماعية

تتمثل مزايا المعاش في حصة البنك في التأمينات الاجتماعية لموظفيه والتي يقوم بسدادها للهيئة العامة للتأمينات الاجتماعية طبقا لقانون التأمين الاجتماعي رقم 79 لسنة 1975 وتعديلاته حيث يقوم البنك بسداد حصته الى الهيئة العامة للتأمينات الاجتماعية عن كل فترة ويتم تحميل تلك الحصة على قائمة الدخل ضمن الاجور والمرتبات ببند المصروفات الإدارية والعمومية وذلك عن الفترة التي يقدم فيها لموظفي البنك خدماتهم. ويتم المحاسبة عن إلتزامات البنك بسداد مزايا المعاش باعتبارها نظم محددة وبالتالي فلا ينشأ عنها التزام إضافي على البنك فيما يتعلق بمزايا المعاش لموظفيه بخلاف حصته في التأمينات الاجتماعية التي يستحق عليه سدادها عنهم للهيئة.

3 /19 /3 /2- صندوق التأمين الخاص

يقوم البنك بسداد حصة الصندوق (صندوق التأمين الخاص) من الأجور المتغيرة المقررة سنوياً وفقاً للنظام الاساسي للصندوق والذي ينص علي تحصيل اشتراكات سنوية من الأعضاء بواقع أجر ستة أشهر من أجر الاشتراك حيث يقدم الصندوق ميزة الدفعة الواحدة المقررة في حالات التقاعد عند سن الستين، الوفاة، التقاعد المبكر، الاستقالة وكذا منح معاش شهري بعد الإحالة للتقاعد يختلف حسب الوظيفة لمدة عشر سنوات ويتم المحاسبة عن إلتزامات البنك بسداد تلك المزايا بإعتبارها نظم محددة.

3 /19 /4 - مزايا ما بعد انتهاء الخدمة الآخرى – الرعاية الصحية

يقوم البنك بتقديم مزايا رعاية صحية للمتقاعدين فيما بعد انتهاء الخدمة ويتم المحاسبة عن التزام الرعاية الصحية باعتباره نظم مزايا محددة ويمثل الالتزام الذي تم الاعتراف به في المركز المالي فيما يتعلق بنظام الرعاية الصحية للمتقاعدين فـــي القيمة الحالية لالتزامات المزايا المحددة في تاريخ القوائم المالية بعد خصم القيمة العادلة لأصول اللائحة وخصم (اضافة) تسويات الأرباح (الخسائر) الاكتوارية غير المحققة وتكلفة المزايا الاضافية المتعلقة بمدد الخدمة السابقة.

ويتم حساب التزام نظام المزايا المحددة سنويًا (التدفقات النقدية المستقبلية المتوقع دفعها) عن طريق خبير اكتواري مستقل باستخدام طريقة الوحدة الإضافية المقدرة (Projected Unit Credit Method) ويتم تحديد القيمة الحالية لالتزام نظام المزايا المحدد عن طريق خصم هذه التدفقات النقدية المستقبلية المتوقع دفعها وذلك باستخدام سعر عائد سندات شركات ذات جودة عالية أو سعر العائد على سندات حكومية بذات عملة سداد المزايا ولها ذات أجل استحقاق التزام مزايا المعاش المتعلق بها تقريبًا.

ويتم حساب الأربـاح (الخسائر) الناجمة عن التعديلات والتغيرات في التقديرات والافتراضات الاكتوارية وتخصم تلك الأرباح (تضاف الخسائر) على قائمة الأرباح أوالخسائر اذا لم تزد عن 10% من قيمة أصول النظام أو 10%من التزامات المزايا المحددة- أيهما أعلى- وفى حالة زيادة الأرباح(الخسائر) عن هذه النسبة يتم خصم (إضافة) الزيادة وذلك في قائمة الدخل (الأرباح أو الخسائر) و يتم الاعتراف بتكاليف الخدمة السابقة مباشرة في قائمة الدخل(الأرباح أو الخسائر) ببند المصروفات الإدارية ، ما لم تكن التغييرات التي أدخلت على لائحة المعاشات مشروطة ببقاء العاملين في الخدمة لفترة زمنية محددة.

3 /19 /5- مزايا ما بعد انتهاء الخدمة الآخرى

يقوم البنك بتقديم مزايا للمتقاعدين فيما بعد انتهاء الخدمة وعادة ما يكون استحقاق هذه المزايا مشروطاً ببقاء العامل في الخدمة حتى سن التقاعد واستكمال حد أدنى من فترة الخدمة ويتم استحقاق التكاليف المتوقعة لهذه المزايا على مدار فترة التوظيف باستخدام طريقة محاسبية مماثلة لتلك المستخدمة في نظم المزايا المحددة.

3 /20 - ضرائب الدخل

تتضمن ضريبة الدخل على نتائج أعمال السنة / الفترة كل من الضريبة الجارية والضريبة المؤجلة ، ويتم الإعتراف بها بقائمة الدخل (الأرباح أو الخسائر) بإستثناء ضريبة الدخل المتعلقة ببنود حقوق الملكية التي يتم الإعتراف بها مباشرة ضمن حقوق الملكية.

"ويتم الإعتراف بضريبة الدخل على أساس صافي الربح الخاضع للضريبة باستخدام أسعارالضريبة السارية في تاريخ اعداد المركز المالي بالإضافة إلى التسويات الضريبية الخاصة بالسنوات السابقة.

ويتم الإعتراف بالضرائب المؤجلة الناشئة عن فروق زمنية مؤقتة بين القيمة الدفترية للأصول والإلتزامات طبقاً للأسس المحاسبية وقيمتها طبقاً للأسس الضريبية ، هذا ويتم تحديد قيمة الضريبة المؤجلة بناءً على الطريقة المتوقعة لتحقق أو تسوية قيم الأصـول والالتزامات باستخدام أسعار الضريبة السارية في تاريخ اعداد المركز المالي.

ويتم الاعتراف بالأصول الضريبية المؤجلة للبنك عندما يكون هناك احتمال مرجح بإمكانية تحقيق أرباح تخضع للضريبة في المستقبل يمكن من خلالها الانتفاع بهذا الأصل ، ويتم تخفيض قيمة الأصول الضريبية المؤجلة بقيمة الجزء الـذى لن يتحقق منه المنفعة الضريبية المتوقعة خلال السنوات التالية ، على أنه في حالة إرتفاع المنفعة الضريبية المتوقعة يتم زيادة الأصول الضريبية المؤجلة وذلك في حدود ما سبق تخفيضه.

البنك الأهلى المصرى (شركة مساهمة مصرية)

الإيضاحات المتممة للقوائم المالية المستقلة - عن الفترة المالية المنتهية في 31 ديسمبر 2021

(جميع المبالغ الواردة بالمليون جم)

يخضع البنك لضرائب الدخل في عدد من الدوائر الضريبية بالنسبة لفروع الخارج مما يستدعي استخدام تقديرات هامة لتحديد المخصص الإجمالي للضريبة على الدخل. وهناك عدد من العمليات والحسابات التي يصعب تحديد الضريبة النهائية عنها بشكل مؤكد.

ويقوم البنك بإثبات الإلتزامات عن النتائج المتوقعة عن الفحص الضريبي وفقاً لتقديرات مدى إحتمال نشأة ضرائب إضافية. وعندما يكون هناك إختلاف بين النتيجة النهائية للضرائب والمبالغ السابق تسجيلها، فإن هذه الإختلافات سوف تؤثر على ضريبة الدخل ومخصص الضريبة المؤجلة في السنة التي يتم تحديد الإختلاف فيها.

3 /21- الاقتــراض

يتم الإعتراف بالقروض التي يحصل عليها البنك أولاً بالقيمة العادلة ناقصاً تكلفة الحصول على القرض ويقاس القرض لاحقاً بالتكلفة المُستهلكة، ويتم تحميل قائمة الدخل (الأرباح أو الخسائر) بالفرق بين صافي المتحصلات وبين القيمة التي سيتم الوفاء بها على مدار فترة الإقتراض بإستخدام طريقة العائد الفعلي.

3 /22- التقديرات والافتراضات المحاسبية الهامة

يقوم البنك باستخدام تقديرات وافتراضات تؤثر على مبالغ الأصول والالتزامات التي يتم الإفصاح عنها خلال السنة المالية التالية ويتم تقييم التقديرات والافتراضات باستمرار على أساس الخبرة التاريخية وغيرها من العوامل، بما في ذلك التوقعات للأحداث المستقبلية التي يعتقد أنها معقولة في ظل الظروف والمعلومات المتاحة.

عند جدولة التدفقات النقدية المستقبلية، تقوم الإدارة باستخدام تقديرات بناء علي الخبرة السابقة لخسائر أصول ذات خصائص مخاطر ائتمانية في وجود أدلة موضوعية تشير إلي الاضمحلال مماثلة لتلك الواردة في المحفظة ويتم مراجعة الطريقة والافتراضات المستخدمة في تقدير كل من مبلغ وتوقيت التدفقات النقدية المستقبلية بصورة منتظمة للحد من اية اختلافات بين الخسارة المقدرة والخسارة الفعلية بناء على الخبرة.

3 /22 /1- القيمة العادلة للمشتقات

يتم تحديد القيمة العادلة للأدوات المالية غير المقيدة في أسواق نشطة باستخدام أساليب تقييم ، وعندما يتم استخدام هذه الأساليب (مثل النماذج) لتحديد القيم العادلة ، يتم اختبارها ومراجعتها دورياً باستخدام أفراد مؤهلين ومستقلين عن الجهة التي قامت بإعدادها. وقد تم اعتماد جميع النماذج قبل استخدامها ، وبعد تجربتها وذلك لضمان أن نتائجها تعكس بيانات فعلية وأسعار يمكن مقارنتها بالسوق. إلى المدى الذي يكون ذلك عملياً، تستخدم تلك النماذج البيانات الموثقة فقط، إلا أن مناطق مثل مخاطر الائتمان (الخاصة بالبنك والأطراف المقابلة Counterparty) والتذبذبات (Volatility) والارتباطات (Correlations)، تتطلب من الإدارة استخدام تقديرات. ويمكن أن تؤثر التغييرات في الافتراضات حول تلك العوامل على القيمة العادلة للأدوات المالية التي يتم الإفصاح عنها في تاريخ القوائم المالية.

4– إدارة المخاطر المالية

يتعرض البنك نتيجة الأنشطة التي يزاولها إلى مخاطر مالية متنوعة ، وقبول المخاطر هو أساس النشاط المالي، ويتم تحليل وتقييم وإدارة بعض المخاطر أو مجموعة من المخاطر مجتمعة معاً ، ولذلك يهدف البنك إلي تحقيق التوازن الملائم بين الخطر والعائد وإلى تقليل الآثار السلبية المحتملة على الأداء المالي للبنك ، ويُعد أهم أنواع المخاطر خطر الائتمان وخطر السوق وخطر السيولة والأخطار التشغيلية الأخرى ، ويتضمن خطر السوق خطر أسعار صرف العملات الأجنبية وخطر سعر العائد.

وقد تم وضع سياسات إدارة المخاطر لتحديد المخاطر وتحليلها ولوضع حدود للخطر والرقابة عليه، ولمراقبة المخاطر والإلـتـزام بالحدود من خلال أساليب يُعتمد عليها ونظم معلومات مُحدثة أولاً بأول، ويقوم البنك بمراجعة دورية لسياسات ونظم إدارة المخاطر وتعديلها بحيث تعكس التغيرات في الأسواق والمنتجات والخدمات وأفضل التطبيقات الحديثة.

وتتم إدارة المخاطر عن طريق إدارة المخاطر في ضوء السياسات المعتمدة من مجلس الإدارة ، وتقوم إدارة المخاطر بتحديد وتقييم وتغطية المخاطر المالية بالتعاون الوثيق مع الوحدات التشغيلية المختلفة بالبنك، ويوفر مجلس الإدارة مبادئ مكتوبة لإدارة المخاطر ككل، بالإضافة إلى سياسات مكتوبة تغطى مناطق خطر محددة مثل خطر الائتمان وخطر أسعار صرف العملات الأجنبية، وخطر أسعار العائد، واستخدام أدوات المشتقات وغير المشتقات المالية. بالإضافة إلي ذلك، فإن إدارة المخاطر تُعد مسئولة عن المراجعة الدورية لإدارة المخاطر وبيئة الرقابة بشكل مستقل.

4 /1– خطر الائتمان

يتعرض البنك لخطر الإئتمان وهو الخطر الناتج عن قيام أحد الأطراف بعدم الوفاء بتعهداته، ويُعد خطر الائتمان أهم الأخطار بالنسبة للبنك، لذلك تقوم الإدارة بحرص بإدارة التعرض لذلك الخطر. ويتمثل خطر الإئتمان بصفة أساسية في أنشطة الإقراض التي ينشأ عنها القروض والتسهيلات وأنشطة الإستثمار التي يترتب عليها أن تشتمل أصول البنك على أدوات الدين. كما يوجد خطر الائتمان أيضا في الأدوات المالية خارج الميزانية مثل إرتباطات القروض. وتتركز عمليات الإدارة والرقابة على خطر الائتمان لدى فريق إدارة خطر الائتمان في إدارة مخاطر الائتمان الذي يرفع تقاريره إلى مجلس الإدارة والإدارة العليا ورؤساء وحدات النشاط بصفة دورية.

البنك الأهلى المصرى (شركة مساهمة مصرية)

الإيضاحات المتممة للقوائم المالية المستقلة - عن الفترة المالية المنتهية في 31 ديسمبر 2021

(جميع المبالغ الواردة بالمليون جم)

4 /1 /1- قياس خطر الائتمان

القروض والتسهيلات للبنوك والعملاء

لقياس خطر الإئتمان المتعلق بالقروض والتسهيلات للبنوك والعملاء، ينظر البنك في ثلاثة مكونات كما يلى :

- إحتمالات الإخفاق (التأخر) (Probability of default) من قِبل العميل أو الغير في الوفاء بالتزاماته التعاقدية.
- المركز الحالي والتطور المستقبلي المُرجح له الذي يستنتج منه البنك الرصيد المعرض للإخفاق (Exposure at default).
- خطر الإخفاق الافتراضي (Loss given default).

وتنطوي أعمال الإدارة اليومية لنشاط البنك على تلك المقاييس لخطر الائتمان التي تعكس الخسارة المتوقعة عن طريق نموذج الخسارة المتوقعة (The Expected Loss Model) المطلوبة من لجنة بازل للرقابة المصرفية ويمكن أن تتعارض المقاييس التشغيلية مع عبء الاضمحلال وفقا للمعايير السابقة التي تعتمد علي الخسائر التي تحققت في تاريخ القوائم المالية (نموذج الخسائر المحققة) وليس الخسائر المتوقعة كما سيأتي بعد.

يقوم البنك بتقييم احتمال التأخر علي مستوى كل عميل باستخدام أساليب تقييم داخلية لتصنيف الجدارة مفصلة لمختلف فئات العملاء، وقد تم تطوير تلك الأساليب للتقييم داخلياً وتراعى التحليلات الإحصائية الحكم الشخصي لمسئولي الائتمان للوصول إلى تصنيف الجدارة الملائم.

وقد تم تقسيم عملاء البنك إلى أربع فئات للجدارة للإئتمانية. ويعكس هيكل الجدارة المستخدم بالبنك كما هو مبين في الجدول التالي مدي احتمال التأخر لكل فئة من فئات الجدارة، مما يعني بصفة أساسية أن المراكز الائتمانية تنتقل بين فئات الجدارة تبعاً للتغير في تقييم مدي احتمال التأخر ويتم مراجعة وتطوير أساليب التقييم كلما كان ذلك ضروريا، ويقوم البنك دورياً بتقييم أداء أساليب تصنيف الجدارة ومدى قدرتها على التنبؤ بحالات التأخر.

فئات التصنيف الداخلي للبنك طبقاً للجدارة الإئتمانية :

التصنيف	مدلول التصنيف
1	ديون جيدة
2	المتابعة العادية
3	المتابعة الخاصة
4	ديون غير منتظمة

"يعتمد المركز المعرض للإخفاق على المبالغ التي يتوقع البنك أن تكون قائمة عند وقوع التأخر علي سبيل المثال، بالنسبة للقرض، يكون هذا المركز هو القيمة الاسمية وبالنسبة للارتباطات، يدرج البنك كافة المبالغ المسحوبة فعلاً بالإضافة إلي المبالغ الأخرى التي يتوقع أن تكون قد سُحبت حتى تاريخ التأخر إن حدث.

تمثل الخسارة الافتراضية أو الخسارة الحادة توقعات البنك لمدى الخسارة عند المطالبة بالدين إن حدث التأخر ويتم التعبير عن ذلك بنسبة الخسارة للدين وبالتأكيد يختلف ذلك بحسب نوع المدين، وأولوية المطالبة، ومدي توافر الضمانات أو وسائل تغطية الائتمان الأخرى.

4 /1 /2- سياسات الحد من وتجنب المخاطر

يقوم البنك بإدارة والحد والتحكم في تركز خطر الإئتمان علي مستوي المدين والمجموعات والصناعات والدول، ويقوم بتنظيم مستويات خطر الائتمان الذي يقبله وذلك بوضع حدود لمقدار الخطر التي سيتم قبوله على مستوي كل مقترض، أو مجموعة مقترضين، وعلى مستوي الأنشطة الاقتصادية والقطاعات الجغرافية. ويتم مراقبة تلك المخاطر بصفة مستمرة وتكون خاضعة للمراجعة السنوية أو بصورة متكررة إذا دعت الحاجة إلي ذلك. ويتم اعتماد الحدود للخطر الائتماني علي مستوي المقترض / المجموعة والمُنتج والقطاع والدولة من قبل مجلس الإدارة بصفة ربع سنوية.

ويتم تقسيم حدود الإئتمان لأي مقترض بما في ذلك البنوك وذلك بحدود فرعية تشمل المبالغ داخل وخارج الميزانية، وحد المخاطر اليومي المتعلق ببنود المتاجرة مثل عقود الصرف الأجنبي الآجلة ويتم مقارنة المبالغ الفعلية مع الحدود يومياً يتم أيضاً إدارة مخاطر التعرض لخطر الائتمان عن طريق التحليل الدوري لقدرة المقترضين والمقترضين المحتملين على مقابلة سداد إلتزاماتهم وكذلك بتعديل حدود الإقراض كلما كان ذلك مناسباً.

وفيما يلى بعض وسائل الحد من الخطر:

الضمانات:

يضع البنك العديد من السياسات والضوابط للحد من خطر الائتمان ومن هذه الوسائل الحصول على ضمانات مقابل الأموال المقدمة ويقوم البنك بوضع قواعد استرشاديه لفئات محددة من الضمانات المقبولة ومن الأنواع الرئيسية لضمانات القروض والتسهيلات :

- الرهن العقاري.
- رهن أصول النشاط مثل الآلات والبضائع.
- رهن أدوات مالية مثل أدوات الدين وحقوق الملكية.

وغالباً ما يكون التمويل على المدى الأطول والإقراض للشركات و الأفراد مضموناً ولتخفيض خسارة الإئتمان إلي الحد الأدنى، يسعي البنك للحصول على ضمانات إضافية من الأطراف المعنية بمجرد ظهور مؤشرات الاضمحلال لأحد القروض أو التسهيلات. يتم تحديد الضمانات المتخذة ضمانا لأصول أخرى بخلاف القروض والتسهيلات بحسب طبيعة الأداة وعادةً ما تكون أدوات الدين وأذون الخزانة

البنك الأهلى المصرى (شركة مساهمة مصرية)

الإيضاحات المتممة للقوائم المالية المستقلة - عن الفترة المالية المنتهية في 31 ديسمبر 2021

(جميع المبالغ الواردة بالمليون جم)

بدون ضمان فيما عدا مجموعات الأدوات المالية المغطاة بأصول (Asset Backed Securities) والأدوات المثيلة التي تكون مضمونة بمحفظة من الأدوات المالية.

المشتقات:

يحتفظ البنك بإجراءات رقابية حصيفة علي صافي المراكز المفتوحة للمشتقات أي الفرق بين عقود البيع والشراء علي مستوى كل من القيمة والمدة. ويكون المبلغ المعرض لخطر الائتمان في أي وقت من الأوقات محدد بالقيمة العادلة للأداة التي تحقق منفعة لصالح البنك أي أصل ذو قيمة عادلة موجبة الذى يمثل جزءاً ضئيلاً من القيمة التعاقدية / الافتراضية المستخدمة للتعبير عن حجم الأدوات القائمة. ويتم إدارة هذا الخطر الائتماني كجزء من حد الإقراض الكلي الممنوح للعميل وذلك مع الخطر المتوقع نتيجة للتغيرات في السوق. ولا يتم عادة الحصول علي ضمانات في مقابل الخطر الائتماني علي تلك الأدوات فيما عدا المبالغ التي يطلبها البنك كإيداعات هامشية من الأطراف الأخرى..

وينشأ خطر التسوية في المواقف التي يكون فيها السداد عن طريق النقدية أو أدوات حقوق ملكية أو أوراق مالية أخرى أو مقابل توقع الحصول علي نقدية أو أدوات حقوق ملكية أو أوراق مالية أخرى ويتم وضع حدود تسوية يومية لكل من الأطراف الأخرى لتغطية مخاطر التسوية المجمعة الناتجة عن تعاملات البنك في أي يوم.

ترتيبات المقاصة الرئيسية

Master Netting Arrangements:

يقوم البنك بالحد من مخاطر الإئتمان عن طريق الدخول في إتفاقيات تصفية رئيسية مع الأطراف التي تمثل حجم هام من المعاملات ولا ينتج بصفة عامة عن اتفاقيات التصفية الرئيسية أن يتم اجراء مقاصة بين الأصول والإلتزامات الظاهرة بالميزانية وذلك لأن التسوية عادة ما تتم على أساس إجمالي، إلا أنه يتم تخفيض خطر الإئتمان المُصاحب للعقود التي في صالح البنك عن طريق إتفاقيات التصفية الرئيسية وذلك لأنه إذا ما حدث تعثر، يتم إنهاء وتسوية جميع المبالغ مع الطرف الآخر بإجراء المقاصة. ومن الممكن أن يتغير مقدار تعرض البنك للخطر الائتماني الناتج عن أدوات المشتقات الخاضعة لاتفاقيات التصفية الرئيسية وذلك خلال فترة قصيرة نظراً لأنه يتأثر بكل معاملة تخضع لتلك الاتفاقيات.

الإرتباطات المتعلقة بالإئتمان:

يتمثل الغرض الرئيسي من الإرتباطات المتعلقة بالإئتمان في التأكد من إتاحة الأموال للعميل عند الطلب وتحمل عقود الضمانات المالية (Guarantees and standby letters of credit) ذات خطر الإئتمان المتعلق بالقروض. وتكون الإعتمادات المستندية والتجارية (Documentary and Commercial letters of Credit) التي يصدرها البنك بالنيابة عن العميل لمنح طرف ثالث حق السحب من البنك في حدود مبالغ معينة وبموجب أحكام وشروط محددة غالباً مضمونة بموجب البضائع التي يتم شحنها وبالتالي تحمل درجة مخاطر أقل من القرض المباشر.

وتمثل إرتباطات منح الإئتمان الجزء غير المستخدم من المصرح به لمنح القروض، أو الضمانات، أو الاعتمادات المستندية ويتعرض البنك لخسارة محتملة بمبلغ يساوي إجمالي الإرتباطات غير المستخدمة وذلك بالنسبة لخطر الإئتمان الناتج عن إرتباطات منح الائتمان، إلا أن مبلغ الخسارة المرجح حدوثها في الواقع يقل عن الإرتباطات غير المستخدمة وذلك نظرا لأن أغلب الإرتباطات المتعلقة بمنح الإئتمان تمثل التزامات محتملة لعملاء يتمتعون بمواصفات ائتمانية محددة. ويراقب البنك المدة حتى تاريخ الاستحقاق الخاصة بارتباطات الائتمان حيث أن الارتباطات طويلة الأجل عادة ما تحمل درجة أعلي من خطر الائتمان بالمقارنة بالإرتباطات قصيرة الأجل.

4 /1 /3- سياسة قياس الخسائر الائتمانية المتوقعة

"تتطلب سياسات البنك تحديد ثلاث مراحل لتصنيف الأصول المالية التي يتم قياسها بالتكلفة المستهلكة وارتباطات االقروض والضمانات المالية وكذا أدوات الدين بالقيمة العادلة من خلال الدخل الشامل الاخر طبقا للتغيرات في جودة الائتمان منذ الإعتراف الأولي و من ثم قياس (الخسائر الائتمانية المتوقعة) في القيمة المتعلقة بهذه الأدوات وذلك علي النحو التالي.

4 /1 /3- سياسة قياس الخسائر الائتمانية المتوقعة

يتم تصنيف الأصل المالي غير المضمحل عند الاعتراف الأولي في المرحلة الأولى ويتم مراقبة مخاطر الائتمان بشكل مستمر من قبل إدارة مخاطر الائتمان بالبنك.

في حالة وجود زيادة جوهرية في خطر الإئتمان منذ الاعتراف الأولي؛ يتم نقل الأصل المالي إلى المرحلة الثانية ولا يتم إعتبار الأصل المالي مضمحل في هذه المرحلة (خسارة الائتمان المتوقعة على مدي الحياة في ظل عدم إضمحلال قيمة الائتمان).

في حالة وجود مؤشرات عن اضمحلال قيمة الأصل المالي فيتم نقله الى المرحلة الثالثة، ويستند البنك إلى المؤشرات التالية لتحديد ما إذا كانت هناك أدلة موضوعية تشير إلى :

- زيادة كبيرة بسعر العائد على الاصل المالي كنتيجة لزيادة المخاطر الائتمانية.
- تغييرات سلبية جوهرية في النشاط والظروف المالية أو الاقتصادية التي يعمل فيها المقترض.
- طلب الجدولة نتيجة صعوبات تواجد المقترض.
- تغييرات سلبية جوهرية في نتائج التشغيل الفعلية أو المتوقعة أو التدفقات النقدية.
- تغييرات اقتصادية مستقبلية سلبية تؤثر على التدفقات النقدية المستقبلية للمقترض.

البنك الأهلى المصرى (شركة مساهمة مصرية)
الإيضاحات المتممة للقوائم المالية المستقلة - عن الفترة المالية المنتهية في 31 ديسمبر 2021
(جميع المبالغ الواردة بالمليون جم)

- العلامات المبكرة لمشاكل التدفق النقدي / السيولة مثل التأخير في خدمة الدائنين / القروض التجارية.
- إلغاء أحد التسهيلات المباشرة من جانب البنك بسبب ارتفاع المخاطر الائتمانية للمقترض.

ويعتبر مخصص الخسائر الإئتمانية المتوقعة الوارد في قائمة المركز المالي في نهاية الفترة المالية مستمدا من درجات التقييم الداخلية الأربعة ومع ذلك فان أغلبية المخصص ينتج من آخر درجتين من التصنيف فئة من فئات التقييم الداخلي للبنك والاضمحلال المرتبط بها.

تقييم البنك	31 ديسمبر 2021		30 يونيو 2020	
	قروض وتسهيلات مؤسسات*	للخسائر الإئتمانية المتوقعة مؤسسات	قروض و تسهيلات	للخسائر الإئتمانية المتوقعة
المتابعة الجيدة	83.50%	15.50%	77.48%	20.50%
المتابعة العادية	14.20%	42.29%	18.99%	36.32%
المتابعة الخاصة	1.15%	20.90%	2.16%	22.22%
ديون غير منتظمة	1.15%	21.31%	1.37%	20.96%
	100%	100%	100%	100%

وتثق الإدارة في قدرتها علي الاستمرار في السيطرة والإبقاء علي الحد الأدنى لخطر الائتمان الناتج عن كل من محفظة القروض والتسهيلات بناء علي ما يلي: محفظة القروض والتسهيلات المصنفة في اعلي درجتين :

31 ديسمبر 2021	30 يونيو 2020
97.7%	96.5%

البنك الأهلى المصرى (شركة مساهمة مصرية)
الإيضاحات المتممة للقوائم المالية المستقلة - عن الفترة المالية المنتهية في 31 ديسمبر 2021
(جميع المبالغ الواردة بالمليون جم)

4 /1 /4- نموذج قياس المخاطر البنكية العام.

بالإضافة إلى فئات تصنيف الجدارة الأربعة المبينة في إيضاح أ/1، تقوم الإدارة بتصنيفات في شكل مجموعات فرعية أكثر تفصيلاً بحيث تتفق مع متطلبات البنك المركزي المصري ويتم تصنيف الأصول المعرضة لخطر الائتمان في هذه المجموعات وفقاً لقواعد وشروط تفصيلية تعتمد بشكل كبير على المعلومات المتعلقة بالعميل ونشاطه ووضعه المالي ومدى انتظامه في السداد.

ويقوم البنك بحساب المخصصات المطلوبة لإضمحلال الأصول المعرضة لخطر الإئتمان، بما في ذلك الإرتباطات المتعلقة بالإئتمان، على أساس نسب محددة من قِبل البنك المركزي المصري وفي حالة زيادة مخصص خسائر الإضمحلال المطلوب وفقاً لقواعد البنك المركزي المصري عن ذلك المطلوب لأغراض إعداد القوائم المالية، يتم تجنيب إحتياطي المخاطر البنكية العام ضمن حقوق الملكية خصماً على الأرباح المحتجزة بمقدار تلك الزيادة ويتم تعديل ذلك الإحتياطي بصفة دورية بالزيادة والنقص بحيث يعادل دائماً مبلغ الزيادة بين المخصصين ويُعد هذا الإحتياطي غير قابل للتوزيع. وفيما يلي بيان فئات الجدارة للمؤسسات وفقاً لأسس التقييم الداخلي مقارنة بأسس تقييم البنك المركزي المصري ونسب المخصصات المطلوبة لاضمحلال الأصول المُعرضة لخطر الائتمان :

تصنيف البنك المركزي المصري	مدلول التصنيف	نسبة المخصص المطلوب	التصنيف الداخلي	مدلول التصنيف الداخلي
1	مخاطر منخفضة	0%	1	ديون جيدة
2	مخاطر معتدلة	1%	1	ديون جيدة
3	مخاطر مرضية	1%	1	ديون جيدة
4	مخاطر مناسبة	2%	1	ديون جيدة
5	مخاطر مقبولة	2%	1	ديون جيدة
6	مخاطر مقبولة حدياً	3%	2	المتابعة العادية
7	مخاطر تحتاج لعناية خاصة	5%	3	المتابعة الخاصة
8	دون المستوى	20%	4	ديون غير منتظمة
9	مشكوك في تحصيلها	50%	4	ديون غير منتظمة
10	رديئة	100%	4	ديون غير منتظمة

البنك الأهلى المصرى (شركة مساهمة مصرية)

الإيضاحات المتممة للقوائم المالية المستقلة - عن الفترة المالية المنتهية في 31 ديسمبر 2021

(جميع المبالغ الواردة بالمليون جم)

4 /1 /5 – الحد الأقصى لخطر الائتمان قبل الضمانات

البنود المعرضة لخطر الائتمان (داخل المركز المالي)	31 ديسمبر 2021	30 يونيو 2020
أرصدة لدى البنك المركزى فى إطار نسبة الاحتياطى	53,516	31,001
أرصدة لدى البنوك (بالصافي)	530,889	315,883
قروض وتسهيلات البنوك (بالصافي)	2,723	2,909
قروض وتسهيلات للعملاء		
قروض لأفراد		
بطاقات ائتمان	8,696	6,484
حسابات جارية مدينة	4,715	4,770
قروض شخصية	131,912	80,454
قروض سيارات	1,943	1,025
قروض عقارية	12,045	9,358
إجمالي الأفراد	159,311	102,091
قروض لمؤسسات		
حسابات جارية مدينة	321,307	186,473
قروض مباشرة	478,601	356,427
قروض مشتركة	212,976	74,904
إجمالي مؤسسات	1,012,884	617,804
إجمالي قروض وتسهيلات للعملاء	1,172,195	719,895
أدوات مشتقات مالية	1,056	258
استثمارات مالية بالقيمة العادلة من خلال الدخل الشامل الآخر	614,822	798,752
إستثمارات مالية في أدوات دين بالتكلفة المستهلكة	738,691	100,262
أصول أخرى *	46,005	23,838
إجمالي الحد الأقصى لخطر الائتمان قبل الضمانات	3,159,897	1,992,798

*تتمثل في الإيرادات الجارية المستحقة

البنك الأهلى المصرى (شركة مساهمة مصرية)

الإيضاحات المتممة للقوائم المالية المستقلة - عن الفترة المالية المنتهية في 31 ديسمبر 2021

(جميع المبالغ الواردة بالمليون جم)

البنود المعرضة لخطر الائتمان بدون اخذ الضمانات (خارج المركز المالي)	31 ديسمبر 2021	30 يونيو 2020
اعتمادات مستنديه	46,991	33,245
خطابات ضمان	147,040	119,697
أوراق مقبولة عن تسهيلات موردين	34,674	25,841
تصاريح خصم	586	666
الاجمالـى	229,291	179,449
وكما هو مبين بالجدول السابق فان		
نسبة القروض للعملاء والبنوك من إجمالي الحد الأقصي	37%	36%
نسبة الإستثمارات من إجمالي الحد الأقصى	43%	45%

قام البنك بتطبيق عمليات اختبار أكثر حصافه عند منح قروض وتسهيلات خلال الفترة المالية المنتهية في 31 ديسمبر 2021

البنك الأهلى المصرى (شركة مساهمة مصرية)

الإيضاحات المتممة للقوائم المالية المستقلة - عن الفترة المالية المنتهية في 31 ديسمبر 2021

(جميع المبالغ الواردة بالمليون جم)

4 /1 /6 - جودة الأصول المالية

جودة اهم بنود الأصول المالية - بالإجمالي (داخل المركز المالي)

	31 ديسمبر 2021				30 يونيو 2020			
	المرحلة الأولي	المرحلة الثانية	المرحلة الثالثة	الإجمالي	المرحلة الأولي	المرحلة الثانية	المرحلة الثالثة	الإجمالي
أرصدة لدى البنوك	530,918	-	-	530,918	315,910	-	-	315,910
قروض و تسهيلات للبنوك	2,727	-	-	2,727	2,943	-	-	2,943
قروض وتسهيلات للعملاء	1,099,094	60,709	12,392	1,172,195	684,836	25,230	9,829	719,895
أدوات مشتقات مالية	1,056	-	-	1,056	258	-	-	258
استثمارات مالية بالقيمة العادلة من خلال الدخل الشامل الآخر	614,822	-	-	614,822	798,752	-	-	798,752
الإجمالي	2,248,617	60,709	12,392	2,321,718	1,802,699	25,230	9,829	1,837,758

البنود المعرضة لخطر الائتمان بدون اخذ الضمانات (خارج المركز المالي)

	المرحلة الأولي	المرحلة الثانية	المرحلة الثالثة	الإجمالي	المرحلة الأولي	المرحلة الثانية	المرحلة الثالثة	الإجمالي
إعتمادات مستنديه	46,582	409	-	46,991	33,207	38	-	33,245
خطابات ضمان	142,759	2,733	1,548	147,040	117,018	2,463	216	119,697
أوراق مقبولة عن تسهيلات موردين	34,527	147	-	34,674	25,837	4	-	25,841
تصاريح خصم	586	-	-	586	666	-	-	666
	224,454	3,289	1,548	229,291	176,728	2,505	216	179,449

البنك الأهلى المصرى (شركة مساهمة مصرية)

الإيضاحات المتممة للقوائم المالية المستقلة - عن الفترة المالية المنتهية في 31 ديسمبر 2021

(جميع المبالغ الواردة بالمليون جم)

4 /1 /6 /1- قروض العملاء

ويوضح التالي معلومات حول جودة القروض والتسهيلات للعملاء خلال الفترة المالية – طبقاً لفئات التصنيف الداخلي للبنك.

	31 ديسمبر 2021				30 يونيو 2020			
	المرحلة الأولي	المرحلة الثانية	المرحلة الثالثة	الإجمالي	المرحلة الأولي	المرحلة الثانية	المرحلة الثالثة	الإجمالي
قروض وتسهيلات للأفراد:								
المتابعة الجيدة	81,451	-	-	81,451	55,565	-	-	55,565
المتابعة العادية	73,080	-	-	73,080	43,421	-	-	43,421
المتابعة الخاصة	-	3,997	-	3,997	-	2,110	-	2,110
ديون غير منتظمة	-	-	783	783	-	-	995	995
إجمالي الأفراد	154,531	3,997	783	159,311	98,986	2,110	995	102,091
قروض المؤسسات								
المتابعة الجيدة	840,572	5,137	-	845,709	501,520	674	-	502,194
المتابعة العادية	103,986	39,919	-	143,905	84,253	9,037	-	93,290
المتابعة الخاصة	5	11,656	-	11,661	77	13,409	-	13,486
ديون غير منتظمة	-	-	11,609	11,609	-	-	8,834	8,834
إجمالي مؤسسات	944,563	56,712	11,609	1,012,884	585,850	23,120	8,834	617,804
إجمالي قروض وتسهيلات للعملاء	1,099,094	60,709	12,392	1,172,195	684,836	25,230	9,829	719,895

يخصم : خسائر إئتمانية متوقعة وعوائد مجنبة

	المرحلة الأولي	المرحلة الثانية	المرحلة الثالثة	الإجمالي	المرحلة الأولي	المرحلة الثانية	المرحلة الثالثة	الإجمالي
عن : قروض وتسهيلات للأفراد	(1,251)	(143)	(268)	(1,662)	(596)	(236)	(348)	(1,180)
عن : قروض وتسهيلات للشركات	(11,174)	(21,704)	(10,233)	(43,111)	(18,553)	(9,114)	(8,397)	(36,064)
إجمالي خسائر إئتمانية متوقعة	(12,425)	(21,847)	(10,501)	(44,773)	(19,149)	(9,350)	(8,745)	(37,244)
الصافي	1,086,669	38,862	1,891	1,127,422	665,687	15,880	1,084	682,651

البنك الأهلى المصرى (شركة مساهمة مصرية)

الإيضاحات المتممة للقوائم المالية المستقلة - عن الفترة المالية المنتهية في 31 ديسمبر 2021

(جميع المبالغ الواردة بالمليون جم)

4 /1 /6 /1 – قروض العملاء

ويوضح التالي معلومات حول جودة القروض والتسهيلات للعملاء خلال الفترة المالية – طبقاً لمنتجات للبنك

قروض وتسهيلات للأفراد							
	31 ديسمبر 2021				30 يونيو 2020			
	المرحلة الأولي	المرحلة الثانية	المرحلة الثالثة	الإجمالي	المرحلة الأولي	المرحلة الثانية	المرحلة الثالثة	الإجمالي
حسابات جارية مدينة	4,713	1	1	4,715	4,766	3	1	4,770
بطاقات ائتمان	8,374	220	102	8,696	6,377	73	34	6,484
قروض شخصية	127,783	3,537	592	131,912	78,041	1,599	813	80,453
قروض عقارية	11,766	192	87	12,045	8,820	402	137	9,359
قروض سيارات	1,895	47	1	1,943	982	33	10	1,025
إجمالي الأفراد	154,531	3,997	783	159,311	98,986	2,110	995	102,091

قروض المؤسسات								
	المرحلة الأولي	المرحلة الثانية	المرحلة الثالثة	الإجمالي	المرحلة الأولي	المرحلة الثانية	المرحلة الثالثة	الإجمالي
حسابات جارية مدينة	300,281	16,517	4,509	321,307	177,609	6,834	2,030	186,473
قروض مباشرة	443,790	28,239	6,572	478,601	338,772	10,851	6,804	356,427
قروض مشتركة	200,492	11,956	528	212,976	69,469	5,435	0	74,904
إجمالي مؤسسات	944,563	56,712	11,609	1,012,884	585,850	23,120	8,834	617,804
الإجمـالي	1,099,094	60,709	12,392	1,172,195	684,836	25,230	9,829	719,895

البنك الأهلى المصرى (شركة مساهمة مصرية)

الإيضاحات المتممة للقوائم المالية المستقلة - عن الفترة المالية المنتهية في 31 ديسمبر 2021

(جميع المبالغ الواردة بالمليون جم)

4 /1 /6 /1 – جودة الأصول المالية (تابع)

4 /1 /6 /1– قروض العملاء (تابع)

المتأخرات على قروض وتسهيلات للعملاء:

قروض وتسهيلات للأفراد							
	31 ديسمبر 2021				30 يونيو 2020			
	المرحلة الأولي	المرحلة الثانية	المرحلة الثالثة	الإجمالي	المرحلة الأولي	المرحلة الثانية	المرحلة الثالثة	الإجمالي
لا يوجد متأخرات	139,940	-	-	139,940	98,792	-	-	98,792
حتى 30	14,591	-	-	14,591	194	-	-	194
اكثر من 30 إلي 60	-	2,760	-	2,760	-	51	-	51
اكثر من 60 إلي 90	-	1,237	-	1,237	-	2,059	-	2,059
اكثر من 90	-	-	783	783	-	-	995	995
إجمالي الأفراد	154,531	3,997	783	159,311	98,986	2,110	995	102,091

قروض المؤسسات								
	المرحلة الأولي	المرحلة الثانية	المرحلة الثالثة	الإجمالي	المرحلة الأولي	المرحلة الثانية	المرحلة الثالثة	الإجمالي
لا يوجد متأخرات	805,184	42,483	-	847,667	475,163	12,203	-	487,366
حتى 30	139,168	10,241	-	149,409	98,743	2,114	-	100,857
اكثر من 30 إلي 60	204	1,415	-	1,619	2,201	1,156	-	3,357
اكثر من 60 إلي 90	2	1,313	-	1,315	2,834	4,429	-	7,263
اكثر من 90	5	1,260	11,609	12,874	6,909	3,218	8,834	18,961
إجمالي مؤسسات	944,563	56,712	11,609	1,012,884	585,850	23,120	8,834	617,804

البنك الأهلى المصرى (شركة مساهمة مصرية)
الإيضاحات المتممة للقوائم المالية المستقلة - عن الفترة المالية المنتهية في 31 ديسمبر 2021
(جميع المبالغ الواردة بالمليون جم)

ضمانات قروض وتسهيلات للعملاء:

عند الإثبات الأولي للقروض والتسهيلات يتم تقييم القيمة العادلة للضمانات بناء علي أساليب التقييم المستخدمة عادة في الأصول المماثلة وفي الفترات اللاحقة يتم تحديث القيمة العادلة بأسعار السوق أو بأسعار الأصول المماثلة.

قروض وتسهيلات للأفراد								
	31 ديسمبر 2021				30 يونيو 2020			
	المرحلة الأولي	المرحلة الثانية	المرحلة الثالثة	الإجمالي	المرحلة الأولي	المرحلة الثانية	المرحلة الثالثة	الإجمالي
افراد								
حسابات جارية مدينة	4,621	-	-	4,621	4,696	-	-	4,696
بطاقات ائتمان	4,856	192	85	5,133	3,629	50	19	3,698
قروض شخصية	71,121	3,446	-	74,567	46,036	1,262	132	47,430
قروض سيارات	827	44	-	871	891	26	5	922
مؤسسات								
حسابات جارية مدينة	228,099	3,338	465	231,902	108,482	158	216	108,856
قروض مباشرة	124,233	6,258	990	131,481	98,595	476	2,157	101,228
قروض مشتركة	172,030	889	89	173,008	46,060	441	-	46,501
الإجمـالي	605,787	14,167	1,629	621,583	308,389	2,413	2,529	313,331

الاستحواذ علي الضمانات خلال العام

طبيعة الأصل	القيمة الدفترية
أصول عقارية	287

يتم تبويب الأصول التي تم الاستحواذ عليها ضمن بند الأصول الأخرى بالميزانية. ويتم بيع هذه الأصول كلما كان ذلك

البنك الأهلى المصرى (شركة مساهمة مصرية)
الإيضاحات المتممة للقوائم المالية المستقلة - عن الفترة المالية المنتهية في 31 ديسمبر 2021
(جميع المبالغ الواردة بالمليون جم)

عملياً.

4 /1 /6 /1 – قروض العملاء (تابع)

قروض وتسهيلات تم إعادة هيكلتها

تتضمن أنشطة إعادة الهيكلة تمديد ترتيبات السداد ، وتنفيذ برامج الإدارة الجبرية، وتعديل وتأجيل السداد وتعتمد سياسات تطبيق إعادة الهيكلة على مؤشرات أو معايير تشير إلى أن هناك احتمالات عالية لاستمرار السداد وذلك بناء علي الحكم الشخصي للإدارة وتخضع تلك السياسات للمراجعة المستمرة. ومن المُعتاد تطبيق إعادة الهيكلة علي القروض طويلة الأجل ، خاصة قروض تمويل العملاء و الجدول أدناه يوضح القروض التي تم إعادة التفاوض بشأنها:

	31 ديسمبر 2021	30 يونيو 2020
قروض وتسهيلات	3,474	4,683

4 /1 /6 /2 – جودة الأصول المالية (أدوات الدين)

يمثل الجدول التالي تحليل أدوات الدين وأذون الخزانة والأوراق الحكومية الأخرى وفقاً لوكالات التقييم في آخر الفترة المالية بناءاً على تقييم Moody's بنظرة مستقبلية تمتاز بالثبات.

	31 ديسمبر 2021		30 يونيو 2020	
	التصنيف	الرصيد	التصنيف	الرصيد
استثمارات مالية بالقيمة العادلة من خلال الدخل الشامل الاخر				
أذون خزانة مصرية	B2	272,217	B2	410,310
سندات حكومية مصرية	B2	328,769	B2	384,496
استثمارات مالية بالتكلفة المستهلكة				
سندات حكومية مصرية	B2	740,762	B2	100,203

البنك الأهلى المصرى (شركة مساهمة مصرية)

الإيضاحات المتممة للقوائم المالية المستقلة - عن الفترة المالية المنتهية في 31 ديسمبر 2021

(جميع المبالغ الواردة بالمليون جم)

4 /1 /7- تركز مخاطر الأصول المالية المعرضة لخطر الائتمان - القطاعات الجغرافية

يمثل الجدول التالي تحليل بأهم حدود خطر الائتمان للبنك بالقيمة الدفترية، موزعة حسب القطاع الجغرافي في آخر الفترة الحالية عند إعداد هذا الجدول، تم توزيع المخاطر علي القطاعات الجغرافية وفقاً للقطاعات المرتبطة بعملاء البنك.

بيـــــان	القاهرة الكبرى	الإسكندرية والدلتا وسيناء والقناة	الوجه القبلي	أخرى	الإجمالي
أرصدة لدى البنك المركزى فى إطار نسبة الاحتياطى	53,386	-	-	130	53,516
أرصدة لدى البنوك (بالصافي)	516,382	-	-	14,507	530,889
قروض وتسهيلات البنوك (بالصافي)	2,595	-	-	128	2,723
قروض وتسهيلات للعملاء					
أفراد					
بطاقات ائتمانية	6,013	2,241	442	-	8,696
حسابات جارية مدينة	3,634	837	244	-	4,715
قروض شخصية	69,465	43,190	19,257	-	131,912
قروض سيارات	1,323	559	61	-	1,943
قروض عقارية	8,462	1,687	1,896	-	12,045
					159,311
مؤسسات شاملا القروض الصغيرة للأنشطة الاقتصادية					
حسابات جارية مدينة	286,018	30,549	4,740	-	321,307
قروض مباشرة	427,519	29,723	21,359	-	478,601
قروض مشتركة	204,418	8,558	-	-	212,976
					1,012,884
أدوات مشتقات مالية	1,056	-	-	-	1,056
استثمارات مالية بالقيمة العادلة من خلال الدخل الشامل الآخر	614,664	-	-	158	614,822
إستثمارات مالية في أدوات دين بالتكلفة المستهلكة	738,691	-	-	-	738,691
أصول أخرى *	45,394	405	205	1	46,005
الإجمالي في نهاية الفترة	2,979,020	117,749	48,204	14,924	3,159,897
الإجمالي في نهاية سنة المقارنة 30 يونيو 2020	1,869,744	79,019	32,763	6,502	1,988,028

* تتمثل في الإيرادات الجارية المستحقة

البنك الأهلى المصرى (شركة مساهمة مصرية)

الإيضاحات المتممة للقوائم المالية المستقلة - عن الفترة المالية المنتهية في 31 ديسمبر 2021

(جميع المبالغ الواردة بالمليون جم)

4 /2- خطر السوق

يتعرض البنك لخطر السوق المتمثل في تقلبات القيمة العادلة أو التدفقات النقدية المستقبلية الناتجة عن التغير في أسعار السوق وينتج خطر السوق عن المراكز المفتوحة لمعدل العائد والعملة ومنتجات حقوق الملكية، حيث أن كل منها مُعرض للتحركات العامة والخاصة في السوق والتغيرات في مستوى الحساسية لمعدلات السوق أو للأسعار مثل معدلات العائد ومعدلات أسعار الصرف وأسعار أدوات حقوق الملكية ويفصل البنك مدى تعرضه لخطر السوق إلي محافظ للمتاجرة أو لغير غرض المتاجرة.

وتتركز إدارة مخاطر السوق الناتجة عن أنشطة المتاجرة أو لغير المتاجرة في إدارة مخاطر السوق بالبنك ويتم متابعتها عن طريق فريقين منفصلين ويتم رفع التقارير الدورية عن مخاطر السوق إلى مجلس الإدارة ورؤساء وحدات النشاط بصفة دورية.

وتتضمن محافظ المتاجرة تلك المراكز الناتجة عن تعامل البنك مباشرة مع العملاء أو مع السوق، أما المحافظ لغير غرض المتاجرة فتنشأ بصفة أساسية من إدارة سعر العائد للأصول والالتزامات المتعلقة بمعاملات التجزئة، وتتضمن هذه المحافظ مخاطر العملات الأجنبية وأدوات حقوق الملكية الناتجة عن الإستثمارات بالتكلفة المستهلكة وبالقيمة العادلة من خلال الدخل الشامل الآخر.

4 /2 /1- أساليب قياس خطر السوق

كجزء من إدارة خطر السوق، يقوم البنك بالعديد من استراتيجيات التغطية وكذلك الدخول في عقود مبادلة سعر العائد وذلك لموازنة الخطر المُصاحب لأدوات الدين والقروض طويلة الأجل ذات العائد الثابت إذا تم تطبيق خيار القيمة العادلة وفيما يلي أهم وسائل القياس المستخدمة للسيطرة على خطر السوق.

القيمة المُعرضة للخطر (Value at Risk)

يقوم البنك بتطبيق أسلوب "القيمة المعرضة للخطرللمحافظ بغرض المتاجرة ولغير غرض المتاجرة، وذلك لتقدير خطر السوق للمراكز القائمة وأقصى حد للخسارة المتوقعة وذلك بناء علي عدد من الإفتراضات للتغيرات المتنوعة لظروف السوق ويقوم مجلس الإدارة بوضع حدود للقيمة المُعرضة للخطر التي يمكن تقبلها من قِبل البنك للمتاجرة وغير المتاجرة بصورة منفصلة و يتم مراقبتها يومياً بمعرفة إدارة مخاطر السوق بالبنك.

القيمة المُعرضة للخطر هي توقع إحصائي للخسارة المحتملة للمحفظة الحالية الناتجة عن التحركات العكسية للسوق. وهي تعبر عن أقصى قيمة يمكن أن يخسرها البنك، ولكن باستخدام معامل ثقة محدد (99%)، وبالتالي هناك احتمال إحصائي بنسبة (1%) أن تكون الخسارة الفعلية أكبر من القيمة المعرضة للخطر المتوقعة.

و يفترض نموذج القيمة المعرضة للخطر فترة احتفاظ محددة (يوم واحد) قبل أن يمكن إقفال المراكز المفتوحة وكذلك يفترض أن حركة السوق خلال فترة الاحتفاظ ستتبع ذات نمط الحركة التي حدثت خلال اليوم السابق، ويقوم البنك بتقدير الحركة السابقة بناء علي بيانات عن الخمس سنوات السابقة.

ويقوم البنك بتطبيق تلك التغيرات التاريخية في المعدلات والأسعار والمؤشرات ، بطريقة مباشرة علي المراكز الحالية – وهذه الطريقة تُعرف بالمحاكاة التاريخية ، ويتم مراقبة المُخرجات الفعلية بصورة منتظمة لقياس سلامة الافتراضات والعوامل المستخدمة لحساب القيمة المعرضة للخطر ولا يمنع استخدام تلك الطريقة تجاوز الخسارة لتلك الحدود وذلك في حالة وجود تحركات أكبر بالسوق.

وحيث أن القيمة المُعرضة للخطر تعتبر جزء أساسي من نظام البنك في رقابة خطر السوق، يقوم مجلس الإدارة سنويا بوضع الحدود الخاصة بالقيمة المُعرضة للخطر لكل من عمليات المتاجرة وغير المتاجرة ويتم تقسيمها علي وحدات النشاط ويتم مقارنة القيم الفعلية المُعرضة للخطر بالحدود الموضوعة من قِبل البنك ومراجعتها يومياً من قِبل إدارة مخاطر السوق بالبنك.

يتم مراقبة جودة نموذج القيمة المُعرضة للخطر بصورة مستمرة من خلال اختبارات تعزيزية لنتائج القيمة المعرضة للخطر لمحفظة المتاجرة ويتم رفع نتائج تلك الاختبارات إلى الإدارة العليا ومجلس الإدارة.

اختبارات الضغوط (Stress Testing)

تُعطي اختبارات الضغوط مؤشراً عن حجم الخسارة المتوقعة التي قد تنشأ عن ظروف مُعاكسة بشكل حاد. ويتم تصميم اختبارات الضغوط بما يلائم النشاط باستخدام تحليلات نمطية لسيناريوهات محددة.

وتتضمن اختبارات الضغوط التي تقوم بها إدارة مخاطر السوق بالبنك ، اختبار ضغط عوامل الخطر، حيث يتم تطبيق مجموعة من التحركات الحادة على كل فئة خطر واختبار ضغوط الأسواق النامية، حيث تخضع الأسواق النامية لتحركات حاده واختبار ضغوط خاصة ، تتضمن أحداث محتملة مؤثرة على مراكز أو مناطق معينة ، مثل ما قد ينتج في منطقة ما بسبب تحرير القيود على إحدى العملات وتقوم الإدارة العليا ومجلس الإدارة بمراجعة نتائج اختبارات الضغوط.

البنك الأهلى المصرى (شركة مساهمة مصرية)

الإيضاحات المتممة للقوائم المالية المستقلة - عن الفترة المالية المنتهية في 31 ديسمبر 2021

(جميع المبالغ الواردة بالمليون جم)

اجمالى القيمة المعرضة للخطر طبقا لنوع الخطر

	31 ديسمبر 2021			30 يونيو 2020		
	متوسط	أعلى	أقل	متوسط	أعلى	أقل
خطر أسعار الصرف	448	1,689	1	293	905	-
خطر أدوات الملكية بالقيمة العادلة من خلال الأرباح أو الخسائر	48	56	34	5	9	2
خطر أدوات صناديق الاستثمار	5	6	5	-	-	-
خطر أدوات الملكية بالقيمة العادلة من خلال الدخل الشامل الآخر	674	937	544	115	319	37
خطر سعر العائد	44,672	61,128	19,530	26,485	48,439	15,306

القيمة المعرضة للخطر لمحفظة القيمة العادلة من خلال الأرباح والخسائر طبقا لنوع الخطر

	31 ديسمبر 2021			30 يونيو 2020		
	متوسط	أعلى	أقل	متوسط	أعلى	أقل
خطر أسعار الصرف	448	1,689	1	293	905	-
خطر أدوات الملكية بالقيمة العادلة من خلال الأرباح أو الخسائر	48	56	34	5	9	2
خطر أدوات صناديق الاستثمار	5	6	5	-	-	-

القيمة المعرضة للخطر للمحفظة بالقيمة العادلة من خلال الدخل الشامل الآخر

	31 ديسمبر 2021			30 يونيو 2020		
	متوسط	أعلى	أقل	متوسط	أعلى	أقل
خطر سعر العائد	44,672	61,128	19,530	26,485	48,439	15,306
خطر أدوات الملكية بالقيمة العادلة من خلال الدخل الشامل الآخر	674	937	544	115	319	37

ترتبط الزيادة في القيمة المعرضة للخطر، خاصة خطر سعر العائد، بالزيادة في حساسية سعر العائد في الأسواق المالية العالمية. وتم حساب النتائج الثلاثة السابقة للقيمة المُعرضة للخطر بشكل مستقل عن المراكز المعنية والتحركات التاريخية للأسواق ولا يُشكل إجمالي القيمة المُعرضة للخطر بالقيمة العادلة من خلال الأرباح والخسائر وبالقيمة العادلة من خلال الدخل الشامل الآخر القيمة المُعرضة للخطر للبنك وذلك نظرا للارتباط بين أنواع الخطر وأنواع المحافظ وما يتبعه من تأثير متنوع.

البنك الأهلى المصرى (شركة مساهمة مصرية)

الإيضاحات المتممة للقوائم المالية المستقلة - عن الفترة المالية المنتهية في 31 ديسمبر 2021

(جميع المبالغ الواردة بالمليون جم)

4 /2 /2- خطر تقلبات سعر صرف العملات الأجنبية

يتعرض البنك لخطر التقلبات في أسعار صرف العملات الأجنبية على المركز المالي والتدفقات النقدية وقد قام مجلس الإدارة بوضع حدود للعملات الأجنبية وذلك بالقيمة الإجمالية لكل من المراكز في نهاية اليوم وكذلك خلال اليوم التي يتم مراقبتها لحظي ويلخص الجدول التالي مدى تعرض البنك لخطر تقلبات سعر صرف العملات الأجنبية ويتضمن الجدول التالي القيمة الدفترية للأدوات المالية مُوزعة بالعملات المكونة لها :

31 ديسمبر 2021	جنيه مصري	دولار أمريكي*	يورو	جنيه إسترليني	ريال سعودي	عملات أخرى	الإجمالي
الأصول المالية							
نقدية وأرصدة لدى البنك المركزي المصري في إطار نسبة الاحتياطي	67,662	2,789	329	67	222	107	71,176
أرصدة لدى البنوك (بالصافي)	449,571	72,917	5,621	1,270	315	1,195	530,889
إستثمارات مالية بالقيمة العادلة من خلال الأرباح / الخسائر	1,440	-	-	-	-	-	1,440
قروض وتسهيلات البنوك (بالصافي)	1,453	1,203	67	-	-	-	2,723
قروض وتسهيلات العملاء (بالصافي)	808,245	317,908	1,269	-	-	-	1,127,422
مشتقات مالية	908	148	-	-	-	-	1,056
استثمارات مالية							
إستثمارات مالية بالقيمة العادلة من خلال الدخل الشامل الاخر	554,928	51,486	8,408	-	-	-	614,822
إستثمارات في أدوات دين بالتكلفة المستهلكة	552,448	186,243	-	-	-	-	738,691
إستثمارات مالية فى شركات تابعة وشقيقة	7,036	325	-	1,083	-	-	8,444
أصول مالية أخرى	93,641	34,254	254	(2)	1	484	128,632
إجمالي الأصول المالية	2,537,332	667,273	15,948	2,418	538	1,786	3,225,295
الالتزامات المالية							
أرصدة مستحقة للبنوك	1,587	339,491	419	175	272	873	342,817
عمليات بيع أذون خزانة مع التعهد بإعادة الشراء	21,404	-	-	-	-	-	21,404
ودائع للعملاء	2,202,231	171,997	10,604	1,155	169	294	2,386,450
مشتقات مالية	-	24	-	-	-	-	24
قروض أخرى	62,204	163,193	4,586	-	-	518	230,501
إلتزامات أخرى	47,746	4,276	172	5	6	9	52,214
إجمالي الإلتزامات المالية	2,335,172	678,981	15,781	1,335	447	1,694	3,033,410
صافي المركز المالي للميزانية	202,160	(11,708)	167	1,083	91	92	191,885
إرتباطات متعلقة بالائتمان **	63,517	121,246	40,991	273	1,002	4,234	231,263
في سنة المقارنة 30 يونيو 2020	**جنيه مصري**	**دولار أمريكي***	**يورو**	**جنيه إسترليني**	**ريال سعودي**	**عملات أخرى**	**الإجمالي**
إجمالي الأصول المالية	1,657,213	341,707	10,111	1,375	338	336	2,011,080
إجمالي الالتزامات المالية	1,484,926	377,689	16,800	1,084	461	1,348	1,882,308
صافي المركز المالي للميزانية	172,287	(35,982)	(6,689)	291	(123)	(1,012)	128,772
إرتباطات متعلقة بالائتمان **	531,322	100,637	34,290	160	879	4,216	671,504

* الارصدة بعملة الدولار الامريكي متضمنة فروع الخارج.

** لاتتضمن الالتزامات المحتملة الأخري كما انها موزعة وفقا لرصيد العملات.

البنك الأهلى المصرى (شركة مساهمة مصرية)

الإيضاحات المتممة للقوائم المالية المستقلة - عن الفترة المالية المنتهية في 31 ديسمبر 2021

(جميع المبالغ الواردة بالمليون جم)

4 /2 /3- خطر سعر العائد

يتعرض البنك لآثار التقلبات في مستويات أسعار العائد السائدة في السوق وهو خطر التدفقات النقدية لسعر العائد المتمثل في تذبذب التدفقات النقدية المستقبلية لأداة مالية بسبب التغيرات في سعر عائد الأداة ، وخطر القيمة العادلة لسعر العائد وهو خطر تقلبات قيمة الأداة المالية نتيجة للتغير في أسعار العائد في السوق ، وقد يزيد هامش العائد نتيجة لتلك التغيرات ولكن قد تنخفض الأرباح في حالة حدوث تحركات غير متوقعة ، ويقوم مجلس إدارة البنك بوضع حدود لمستوى الاختلاف في إعادة تسعير العائد الذي يمكن أن يحتفظ به البنك ، ويتم مراقبة ذلك يومياً بواسطة إدارة الأصول و الخصوم بالتعاون مع إدارة الخزانة بالبنك.

ويلخص الجدول التالي مدى تعرض البنك لخطر تقلبات سعر العائد الذى يتضمن القيمة الدفترية للأدوات المالية موزعة على أساس سعر تواريخ إعادة التسعير أو تواريخ الاستحقاق أيهما أقرب.

31 ديسمبر 2021	حتى شهر واحد	أكثر من شهر حتى 3 اشهر	أكثر من 3 اشهر حتى سنة	أكثر من سنة حتى 5 سنوات	أكثر من 5 سنوات	الإجمالي
الأصول المالية						
أرصدة لدى البنك المركزي المصري ذات عائد	290,409	186,161	4,730	-	-	481,300
أرصدة لدى البنوك	38,372	7,787	231	796	-	47,186
أذون الخزانة	7,147	38,203	227,299	-	-	272,649
سندات وأدوات مالية أخرى	14,976	9,184	240,522	884,712	326,742	1,476,136
القروض والتسهيلات الائتمانية المنتظمة	350,905	311,433	97,083	284,386	227,483	1,271,291
القروض المنتظمة المضمونة بعقارات سكنية – ذات سعر عائد متغير	-	459	-	-	-	459
القروض المنتظمة المضمونة بعقارات سكنية– ذات سعر عائد ثابت	87	162	716	4,126	19,316	24,407
القروض غير المنتظمة	-	-	-	-	-	-
أصول أخرى (ذات حساسية لأسعار العائد)	10,443	12,074	2,897	4,073	5	29,492
إجمالي	712,339	565,463	573,478	1,178,093	573,547	3,602,920
عقود مشتقات اسعار العائد	31,498	10,144	11,929	841	-	54,412
إجمالي الأصول ذات الحساسية لأسعار العائد وعقود مشتقات أسعار العائد	743,837	575,607	585,407	1,178,934	573,547	3,657,332
الأصول غير الحساسة لأسعار العائد والبنود المحتفظ بها لأغراض المتاجرة	-	-	-	-	-	359,757
اجمالي الاصول	743,837	575,607	585,407	1,178,934	573,547	4,017,089

البنك الأهلى المصرى (شركة مساهمة مصرية)

الإيضاحات المتممة للقوائم المالية المستقلة - عن الفترة المالية المنتهية في 31 ديسمبر 2021

(جميع المبالغ الواردة بالمليون جم)

تابع : خطر سعر العائد

31 ديسمبر 2021	حتى شهر واحد	أكثر من شهر حتى ثلاثة اشهر	أكثر من ثلاثة اشهر حتى سنة	أكثر من سنة حتى خمس سنوات	أكثر من خمس سنوات	الإجمالي (بالمليون جنيه مصري)
الإلتزامات المالية						
ودائع تحت الطلب والحسابات الجارية	181,102	21,230	63,691	88,886	-	354,909
ودائع التوفير	112,394	21,264	63,791	106,319	-	303,768
ودائع لأجل وبإخطار	63,419	28,934	47,970	12,795	27	153,145
شهادات إدخار	42,861	116,666	557,410	1,168,867	4,455	1,890,259
أرصدة مستحقة للبنوك	154,335	42,484	5,971	23,614	186,644	413,048
قروض طويلة الأجل	23,870	100,981	92,138	7,746	4,686	229,421
إلتزامات اخرى (ذات حساسية لأسعار العائد)	12,164	9,991	612	7,584	-	30,351
إجمالي	590,145	341,550	831,583	1,415,811	195,812	3,374,901
عقود مشتقات اسعار العائد	4,903	48,535	-	-	-	53,438
اجمالي الالتزامات ذات الحساسية لاسعار العائد وعقود مشتقات اسعار العائد	595,048	390,084	831,583	1,415,811	195,812	3,428,339
إجمالي الإلتزامات غير الحساسة لأسعار العائد	-	-	-	-	-	238,102
إجمالي الإلتزامات المالية	595,048	390,084	831,583	1,415,811	195,812	3,666,441
فجوة إعادة تسعير العائد	148,789	185,523	(246,177)	(236,877)	377,735	228,993
في سنة المقارنة 30 يونيو 2020						
إجمالي الأصول المالية	515,246	363,532	449,073	713,874	227,034	2,268,759
إجمالي الالتزامات المالية	380,858	210,778	551,430	1,004,539	10,613	2,158,218
صافي المركز المالي للميزانية	134,388	152,754	(102,357)	(290,665)	216,421	110,541

البنك الأهلى المصرى (شركة مساهمة مصرية)

الإيضاحات المتممة للقوائم المالية المستقلة - عن الفترة المالية المنتهية في 31 ديسمبر 2021

(جميع المبالغ الواردة بالمليون جم)

4 /3- خطر السيولة

خطر السيولة هو خطر تعرض البنك لصعوبات في الوفاء بتعهداته المرتبطة بالتزاماته المالية عند الإستحقاق واستبدال المبالغ التي يتم سحبها ويمكن أن ينتج عن ذلك الإخفاق في الوفاء بالالتزامات الخاصة بالسداد للمودعين والوفاء بارتباطات الإقراض.

إدارة مخاطر السيولة

تتضمن عمليات الرقابة لخطر السيولة المطبقة بمعرفة إدارة الأصول و الخصوم بالتعاون مع إدارة الخزانة بالبنك ما يلي :

- يتم إدارة التمويل اليومي عن طريق مراقبة التدفقات النقدية المستقبلية للتأكد من إمكانية الوفاء بكافة المتطلبات، ويتضمن ذلك إحلال الأموال عند إستحقاقها أو عند إقراضها للعملاء ، ويتواجد البنك في أسواق المال العالمية لتأكيد تحقيق ذلك الهدف.
- الإحتفاظ بمحفظة من الأصول عالية التسويق التي من الممكن تسييلها بسهولة لمقابلة أية اضطرابات غير متوقعة في التدفقات النقدية.
- مراقبة نسب السيولة بالمقارنة بالمتطلبات الداخلية للبنك ومتطلبات البنك المركزي المصري.
- إدارة التركز وبيان استحقاقات القروض.

لأغراض الرقابة وإعداد التقارير يتم قياس وتوقع التدفقات النقدية لليوم والأسبوع والشهر التالي ، وهي الفترات الرئيسية لإدارة السيولة وتتمثل نقطة البداية لتلك التوقعات في تحليل الإستحقاقات التعاقدية للإلتزامات المالية وتواريخ التحصيلات المتوقعة للأصول المالية.

وتقوم إدارة الأصول و الخصوم بالتعاون مع إدارة الخزانة أيضاً بمراقبة عدم التطابق بين الأصول متوسطة الأجل، ومستوي ونوع الجزء غير المستخدم من ارتباطات القروض ، ومدى إستخدام تسهيلات الحسابات الجارية المدينة وأثر الإلتزامات العرضية مثل خطابات الضمان والاعتمادات المستندية.

منهج التمويل

يتم مراجعة مصادر السيولة عن طريق فريق منفصل بإدارة الأصول و الخصوم بالتعاون مع إدارة الخزانة بالبنك بهدف توفير تنوع واسع في العملات، والمناطق الجغرافية، والمصادر، والمنتجات والآجال.

تغطية مخاطر التدفقات النقدية.

يتم مراقبة جودة نموذج القيمة المُعرضة للخطر بصورة مستمرة من خلال اختبارات تعزيزية لنتائج القيمة المعرضة للخطر لمحفظة المتاجرة.

يتم رفع نتائج تلك الاختبارات إلى الإدارة العليا للبنك ومجلس الإدارة.

المشتقات التي يتم تسويتها بالصافي.

- تتضمن مشتقات البنك التي يتم تسويتها بالصافي ما يلي:
- مشتقات الصرف الأجنبي: خيارات العملة داخل وخارج المقصورة، وعقود عملة مستقبلية.
- مشتقات معدل العائد: عقود مبادلة العائد، واتفاقيات العائد الآجلة، وخيارات سعر العائد داخل وخارج المقصورة، وعقود العائد المستقبلية وعقود العائد الأخرى.

مشتقات يتم تسويتها بالإجمالي

تتضمن مشتقات البنك التي يتم تسويتها بالإجمالي ما يلي:

- مشتقات الصرف الأجنبي: عقود عملة آجلة، وعقود تبادل عملات.
- مشتقات معدل العائد : عقود مبادلة عائد وعملات معاً.

البنك الأهلى المصرى (شركة مساهمة مصرية)

الإيضاحات المتممة للقوائم المالية المستقلة - عن الفترة المالية المنتهية في 31 ديسمبر 2021

(جميع المبالغ الواردة بالمليون جم)

31 ديسمبر 2021	حتى شهر واحد	أكثر من شهر حتى 3 اشهر	أكثر من 3 اشهر حتى سنة	أكثر من سنة حتى 3 سنوات	أكثر من 3 سنوات	الإجمالي
الأصول المالية						
نقدية وأرصدة لدى البنوك المركزية	17,790	-	-	-	53,386	71,176
أرصدة لدى البنوك	310,469	198,836	4,112	-	17,472	530,889
قروض وتسهيلات للبنوك	454	908	1,361	-	-	2,723
قروض وتسهيلات للعملاء	108,826	76,466	252,615	235,227	454,288	1,127,422
مشتقات مالية	176	352	528	-	-	1,056
استثمارات مالية من خلال الأرباح أوالخسائر	-	1,296	-	144	-	1,440
استثمارات مالية من خلال الدخل الشامل الآخر	43,225	100,152	60,529	309,534	101,382	614,822
استمارات مالية بالتكلفة المستهلكة	7,536	10,188	41,289	297,124	382,554	738,691
استمارات مالية تابعة وشقيقة	-	-	-	-	8,444	8,444
أصول مالية اخري	-	-	-	-	128,632	128,632
إجمالي الأصول المالية	488,476	388,198	360,434	842,029	1,146,158	3,225,295
الالتزامات المالية						
أرصدة مستحقة للبنوك	297,824	32,698	12,295	-	-	342,817
عمليات بيع أذون خزانة مع التعهد بإعادة الشراء	-	21,404	-	-	-	21,404
ودائع للعملاء	170,430	223,213	640,951	1,153,938	197,918	2,386,450
مشتقات مالية	4	6	14	-	-	24
قروض اخري	85,405	22,659	84,696	1,664	36,077	230,501
إلتزامات أخرى	-	-	-	-	52,214	52,214
إجمالي الالتزامات المالية	553,663	299,980	737,956	1,155,602	286,209	3,033,410
صافي المركز المالي	(65,187)	88,218	(377,522)	(313,573)	859,949	191,885
في سنة المقارنة 30 يونيو 2020						
إجمالي الأصول المالية	432,843	113,199	600,338	375,963	488,737	2,011,080
إجمالي الالتزامات المالية	170,666	128,081	518,119	873,479	191,963	1,882,308
صافي المركز المالي	262,177	(14,882)	82,219	(497,516)	296,774	128,772

البنك الأهلى المصرى (شركة مساهمة مصرية)

الإيضاحات المتممة للقوائم المالية المستقلة - عن الفترة المالية المنتهية في 31 ديسمبر 2021

(جميع المبالغ الواردة بالمليون جم)

4 /4– القيمة العادلة للأصول والالتزامات المالية

4 /4 /1– أدوات مالية يتم قياسها بالقيمة العادلة

أرصدة لدى البنوك

تتمثل القيمة العادلة للإيداعات والودائع لليلة واحدة ذات العائد المتغير القيمة الحالية لها ويتم تقدير القيمة العادلة المتوقعة للودائع التي تحمل عائد متغير بناء على التدفقات النقدية المخصومة باستخدام سعر العائد السائد في الأسواق المالية للديون ذات خطر ائتماني وتاريخ استحقاق مشابه.

قروض وتسهيلات للبنوك

تتمثل القروض والتسهيلات للبنوك في قروض غير الودائع لدى البنوك. وتمثل القيمة العادلة المتوقعة للقروض والتسهيلات القيمة المخصومة للتدفقات النقدية المستقبلية المتوقع تحصيلها ويتم خصم التدفقات النقدية باستخدام معدل العائد الحالي في السوق لتحديد القيمة العادلة للوفاء بكافة المتطلبات، ويتضمن ذلك إحلال الأموال عند استحقاقها أو عند إقراضها للعملاء ، ويتواجد البنك في أسواق المال العالمية لتأكيد تحقيق ذلك الهدف.

قروض وتسهيلات للعملاء

يتم إثبات القروض والتسهيلات بالصافي بعد خصم مخصص خسائر الاضمحلال، وتمثل القيمة العادلة المتوقعة للقروض والتسهيلات القيمة المخصومة للتدفقات النقدية المستقبلية المتوقع تحصيلها ، ويتم خصم التدفقات النقدية باستخدام معدل العائد الحالي في السوق لتحديد القيمة العادلة.

استثمارات في أوراق مالية

تقيم الأصول المدرجة من خلال الدخل الشامل الآخر أو من خلال الأرباح أو الخسائر بالقيمة العادلة ويتم تحديد القيمة العادلة بناءً علي أسعار السوق ، وإذا لم تتوفر هذه البيانات يتم تقدير القيمة العادلة بإستخدام أسعار الأسواق المالية للأوراق المالية المتداولة ذات خصائص إئتمان وتاريخ استحقاق ومعدلات مشابهة.

المستحق لبنوك أخرى وللعملاء

تمثل القيمة العادلة المقدرة للودائع ذات تاريخ استحقاق غير محدد والتي تتضمن ودائع لا تحمل عائد ، المبلغ الذي سيتم دفعه عند الطلب ، ويتم تحديد القيمة العادلة للودائع التي تحمل عائد ثابت والقروض الأخرى غير المتداولة في سوق نشطة بناء على التدفقات النقدية المخصومة باستخدام سعر العائد علي الديون الجديدة ذات تاريخ إستحقاق مشابهة.

أدوات دين مصدرة

يتم حساب إجمالي القيمة العادلة بناء على أسعار الأسواق المالية السارية وبالنسبة للأوراق التي لا يوجد لها أسواق نشطة ، يتم استخدام نموذج التدفقات النقدية المخصومة بناء علي المعدل الحالي الذي يناسب المدة المتبقية حتى تاريخ الاستحقاق.

وثائق صناديق الاستثمار

وثائق صناديق الاستثمار والتي يتم قياسها بالقيمة الاستردادية (القيمة العادلة).

4 /4 /2 – أدوات مالية لم يتم قياسها بالقيمة العادلة

استثمارات مالية بالتكلفة المستهلكة

تتضمن الاستثمارات المالية المحتفظ بها حتي تاريخ الاستحقاق والمقيدة بالسوق ويتم قياسها بالتكلفة المستهلكة وذلك بالنسبة للسندات، وفيما يتعلق بصناديق الاستثمار يتم التقييم بالقيمة الاستردادية (القيمة العادلة).

4 /5– إدارة رأس المال

تتمثل أهداف البنك عند إدارة رأس المال، الذي يشمل عناصر أخرى بالإضافة إلى حقوق الملكية الظاهرة بالقوائم المالية ، فيما يلي:

- الالتزام بالمتطلبات القانونية لرأس المال في جمهورية مصر العربية وفي البلدان التي تعمل بها فروع البنك.
- الحفاظ علي قاعدة رأسمالية قوية تدعم النمو في النشاط.
- يتم مراجعة كفاية رأس المال واستخدامات رأس المال وفقا لمتطلبات الجهة الرقابية (البنك المركزي المصري في جمهورية مصر العربية) بواسطة إدارة البنك ، من خلال نماذج تعتمد على إرشادات لجنة بازل للرقابة المصرفية ويتم تقديم البيانات المطلوبة وإيداعها لدى البنك المركزي المصري على أساس ربع سنوي.

ويطلب البنك المركزي المصري أن يقوم البنك بما يلي:

- الاحتفاظ بمبلغ 5 مليار جنيه حداً أدنى لرأس المال المصدر والمدفوع.
- الاحتفاظ بنسبة بين عناصر رأس المال وبين عناصر الأصول والالتزامات العرضية المرجحة بأوزان المخاطر تعادل أو تزيد عن 10%.
- تخضع فروع البنك التي تعمل خارج جمهورية مصر العربية لقواعد الإشراف المُنظمة للأعمال المصرفية في البلدان التي تعمل بها.

ويتكون بسط معيار كفاية رأس المال من : -
الشريحة الاولى بعد الاستبعادات وتتضمن الأتى:

البنك الأهلى المصرى (شركة مساهمة مصرية)

الإيضاحات المتممة للقوائم المالية المستقلة - عن الفترة المالية المنتهية في 31 ديسمبر 2021

(جميع المبالغ الواردة بالمليون جم)

بعض البنود التي سيتم خصمها / لا يعتد بها والمذكورة ضمن ""التعليمات الرقابية بشأن الحد الادنى لمعيار كفاية رأس المال "" الباب الثاني الخاص بالقاعدة الرأسمالية سيتم معالجتها لاحقاً كما ورد بالتعليمات.

- رأس المال الأساسى المستمر بعد الاستبعادات (Common Equity–CETI)
- رأس المال الأساسى الإضافى (Additional).

وتوجد بعض البنود التي سيتم خصمها / لا يعتد بها والمذكورة ضمن "التعليمات الرقابية بشأن الحد الادنى لمعيار كفاية رأس المال " الباب الثاني الخاص بالقاعدة الرأسمالية – تخصم هذه البنود من رأس المال الأساسي المستمر إذا كان الرصيد سالباً ، بينما لا يعتد بها إذا كانت موجبه.

– الشريحة الثانية بعد الاستبعادات

وتتضمن 45% من الاحتياطي الخاص والقروض والودائع المساندة في حدود النسبة المقررة وكذلك ما يعتد به من المخصصات المطلوبة مقابل أدوات الدين والقروض والتسهيلات الائتمانية والالتزامات العرضية المدرجة في المرحلة الأولى (Stage 1)

- ويشمل نموذج معيار كفاية رأس المال على بعض الملاحظات والنقاط الهامة كما يلى :

1. الاحتياطيات : تشمل الاحتياطي القانوني والعام والنظامي والتدعيمي والرأسمالي فقط.
2. يتم تكوين "احتياطي المخاطر العام" في تاريخ بداية تطبيق المعيار الدولى للتقارير المالية (IFRS9) وذلك وفقاً للتعليمات الرقابية الصادرة للبنوك في 26 يناير 2019 ، حيث يتضمن كلاً من الاحتياطى الخاص - إئتمان ، واحتياطى المخاطر البنكية العام - إئتمان وإحتياطى مخاطر معيار (9) ، مع مراعاة انه فى الفترات اللاحقة للتطبيق يلتزم البنك بما جاء ضمن تعليمات الحد الادنى لمعيار كفاية رأس المال "وهو عدم الاعتداد باحتياطى المخاطر البنكية عند حساب المعيار".
3. يتم الاعتداد بقيم بنود الدخل الشامل الآخر المتراكم سواء كانت موجبة أو سالبة.
4. الأرباح / (الخسائر)المرحلية: يتم السماح بإدراج صافى الأرباح المرحلية ضمن القاعدة الرأسمالية بعد تقرير الفحص المحدود من مراقب الحسابات للقوائم المالية للبنك بشكل ربع سنوي ، أما الخسائر المرحلية فيتم طرحها بدون أي شروط.
5. لا يتضمن الجزء الخاص بالائتمان ويتم الرجوع الى التعليمات التفسيرية لقواعد إعداد وتصوير القوائم المالية الصادرة عن البنك المركزى في ابريل 2009 صفحة 7 بند (9).
6. يجب ألا يزيد عن 1.25% من إجمالى الأصول والألتزمات العرضيه المرجحة لمخاطر الائتمان، بشرط أن تكون المخصصات المطلوبة مقابل أدوات الدين والقروض والتسهيلات الائتمانية والالتزامات العرضية المدرجة في المرحلة الثانية والثالثة كافية لمواجهة الالتزامات المكون من أجلها المخصص.
7. قيمة التجاوز عن الحدود المقررة للتوظيفات لدى الدول مرجحة بأوزان المخاطر "

يجب ادراج هذه القيمة وفقاً للنموذج رقم 720 الخاص بالتوظيفات لدى الدول في الخارج ، مع الأخذ في الاعتبار أن يتم تعديل قيمة القاعدة الرأسمالية المدرجة بالبيان سالف الإشارة اليه وفقاً للقيمة المحسوبة.

- يقصد برأس المال الاساسى المستمر بعد التعديلات الرقابية " هو بند 1.1 قبل استبعاد المساهمات فى الشركات المالية (اسهم او صناديق استثمار) المتمثلة فى بند 1.3.1.1.
- يقصد برأس المال الأساسى المستمر قبل التعديلات الرقابية يقصد به رأس المال المدفوع والاحتياطيات والارباح المحتجزة واحتياطى المخاطر العام وبنود الدخل الشامل الآخر المتراكم بعد خصم الشهرة وأسهم الخزينه.
- القروض(الودائع) المساندة : بشرط ألا يزيد عن 50% من الشريحة الأولى بعد الاستبعادات وعلى ان يستهلك 20% من قيمتها في كل سنة من السنوات الخمس الاخيرة من أجلها.

البنك الأهلى المصرى (شركة مساهمة مصرية)

الإيضاحات المتممة للقوائم المالية المستقلة - عن الفترة المالية المنتهية في 31 ديسمبر 2021

(جميع المبالغ الواردة بالمليون جم)

تم إعداد المعيار وفقاً للقوائم المالية المجمعة (كمجموعة شركات مالية فقط)

	نسبة معيار كفاية رأس المال	31 ديسمبر 2021	30 يونيو 2020
	الشريحة الاولى بعد الاستبعادات (رأس المال الأساسي)		
1.1.1	رأس المال المصدر والمدفوع	50,000	50,000
1.1.4	الاحتياطيات	18,591	13,299
1.1.5	احتياطي المخاطر العام	3,793	3,793
1.1.6	الأرباح المحتجزة (الخسائر المرحلة)	2,987	5,693
1.1.7	اجمالي رصيد بنود الدخل الشامل الآخر المتراكم بعد التعديلات الرقابية	11,818	9,255
1.0	إجمالي الاستبعادات من رأس المال الأساسي المستمر	(1,314)	(1,148)
1.1	اجمالي رأس المال الأساسي المستمر بعد الاستبعادات	85,875	80,892
1.2.2	الارباح / (الخسائر) المرحلية ربع السنوية	22,738	-
1.2.3	حقوق الأقلية	90	68
1.2.4	الفرق بين القيمة الاسمية والقيمة الحالية للقرض (الوديعة) المساند	66,167	36,084
1.2	اجمالي رأس المال الأساسي الإضافي	88,995	36,152
1.0	اجمالي الشريحة الاولى بعد الاستبعادات	174,870	117,044
	الشريحة الثانية بعد الاستبعادات (رأس المال المساند)		
2.1	45% من الاحتياطي الخاص	48	48
2.4	القروض المساندة في حدود النسبة المقررة	56,856	6,985
2.5	ما يعتد به من الخسائر الائتمانية المتوقعة مقابل أدوات الدين والقروض والتسهيلات الائتمانية والالتزامات العرضية المدرجة في المرحلة الأولى	12,359	8,684
2.0	اجمالي الشريحة الثانية بعد الاستبعادات	69,263	15,717
	إجمالي القاعدة الرأسمالية بعد الاستبعادات	244,133	132,761
4.1	إجمالي مخاطر الائتمان	1,002,086	706,197
4.3	قيمة التجاوز لأكبر 50 عميل عن الحدود المقررة مرجحة بأوزان المخاطر *	-	11,874
4.4	إجمالي مخاطر السوق	15,497	12,843
4.5	إجمالي مخاطر التشغيل	123,770	81,901
4.0	إجمالي الاصول والالتزامات العرضية المرجحة بأوزان مخاطر الائتمان، السوق والتشغيل	1,141,353	800,941
	معيار كفاية رأس المال (%)	% 21.39	% 16.58

*تم تطبيق الاستثناء الممنوح بإعفاء البنوك من تطبيق هذا البند حتى نهاية ديسمبر 2021 وذلك طبقا لقرار مجلس إدارة البنك المركزى المصري بجلسته المنعقدة بتاريخ 28 مارس 2021.

نسبة الرافعة المالية	31 ديسمبر 2021	30 يونيو 2020
الشريحة الاولى من رأس المال بعد الاستبعادات (1)	174,870	117,044
إجمالي التعرضات داخل و خارج الميزانية (2)	3,496,117	2,249,072
نسبة الرافعة المالية (2/1)	% 5,00	% 5,20

البنك الأهلى المصرى (شركة مساهمة مصرية)

الإيضاحات المتممة للقوائم المالية المستقلة - عن الفترة المالية المنتهية في 31 ديسمبر 2021

(جميع المبالغ الواردة بالمليون جم)

5- التحليل القطاعي

يتضمن النشاط القطاعي العمليات التشغيلية والأصول المستخدمة في تقديم الخدمات المصرفية وإدارة المخاطر المحيطة بها والعائد المرتبط بهذا النشاط التي قد تختلف عن باقي الأنشطة الأخرى ويتضمن التحليل القطاعي للعمليات وفقاً للأعمال المصرفية الواردة فيما يلي :

المؤسسات الكبيرة، والمتوسطة والصغيرة : وتشمل أنشطة الحسابات الجارية والودائع والحسابات جارية مدينة والقروض والتسهيلات الإئتمانية

الاستثمار : ويشمل أنشطة اندماج الشركات وشراء الإستثمارات وتمويل وإعادة هيكلة الشركات والأدوات المالية.

بنوك : وتشمل بنوك مركزية ومحلية وخارجية

الأفراد : وتشمل أنشطة الحسابات الجارية والادخار والودائع وبطاقات الإئتمان والقروض الشخصية والقروض العقارية

حكومي : وتشمل أنشطة اذون خزانة وسندات حكومية بالنسبة للأصول وودائع وقروض أخرى حكومية بالنسبة للإلتزامات.

إدارة الأصول و الإلتزامات : وتشمل الأعمال المصرفية الأخرى، كإدارة الأصول والالتزامات و إدارة الأموال.
وتتم المعاملات بين الأنشطة القطاعية وفقاً لدورة النشاط العادي للبنك وتتضمن الأصول والإلتزامات التشغيلية كما تم عرضها في ميزانية البنك.

الأصول والالتزامات وفقاً للنشاط القطاعى

31 ديسمبر 2021	مؤسسات كبري	مؤسسات متوسطة وصغيرة	استثمار	أفراد	أنشطة اخرى	الإجمالي
أصول النشاط القطاعي	873,154	102,131	1,892,553	157,649	-	3,025,487
أصول غير مصنفة	-	-	-	-	208,276	208,276
إجمالي الأصول	873,154	102,131	1,892,553	157,649	208,276	3,233,763
إلتزامات النشاط القطاعي	502,961	47,428	584,064	1,846,744	-	2,981,197
إلتزامات غير مصنفة	-	-	-	-	70,398	70,398
إجمالي الالتزامات	502,961	47,428	584,064	1,846,744	70,398	3,051,595

30 يونيو 2020	مؤسسات كبيرة	مؤسسات متوسطة وصغيرة	استثمار	أفراد	أنشطة اخرى	الإجمالي
أصول النشاط القطاعي	512,579	72,240	1,224,172	100,884	-	1,909,875
أصول غير مصنفة	-	-	-	-	108,567	108,567
إجمالي الأصول	512,579	72,240	1,224,172	100,884	108,567	2,018,442
إلتزامات النشاط القطاعي	238,130	34,819	249,278	1,321,818	-	1,844,045
إلتزامات غير مصنفة	-	-	-	-	52,332	52,332
إجمالي الالتزامات	238,130	34,819	249,278	1,321,818	52,332	1,896,377

البنك الأهلى المصرى (شركة مساهمة مصرية)
الإيضاحات المتممة للقوائم المالية المستقلة - عن الفترة المالية المنتهية في 31 ديسمبر 2021
(جميع المبالغ الواردة بالمليون جم)

6- صافى الدخل من العائد

	عن الفترة المالية (18 شهراً) المنتهية في 31 ديسمبر 2021	عن السنة المالية (12 شهراً) المنتهية في 30 يونيو 2020
1/6 - عائد القروض والإيرادات المشابهة		
قروض وتسهيلات :		
عائد قروض و تسهيلات – للبنوك	238	98
عائد قروض و تسهيلات –العملاء	113,909	48,458
إجمالي عائد القروض والتسهيلات	114,147	48,556
عائد أرصدة لدى البنوك	52,377	45,718
وثائق صناديق الاستثمار	-	5
عوائد سندات و أذون خزانة		
عائد أدوات الدين بالقيمة العادلة من خلال الأرباح والخسائر	5	15
عائد أدوات الدين بالقيمة العادلة من خلال قائمة الدخل الشامل	117,817	78,177
عائد أدوات الدين بالتكلفة المستهلكة	68,186	12,542
إجمالي عوائد سندات و أذون خزانة	186,008	90,734
عمليات شراء أدوات مالية مع إلتزام بإعادة البيع	162	2,613
إجمالي عائد القروض والايرادات المشابهة	352,694	187,626
2/6 - تكلفة الودائع والتكاليف المشابهة		
تكلفة ودائع – البنوك	(2,648)	(1,968)
تكلفة ودائع – العملاء	(244,723)	(135,627)
عمليات بيع أدوات مالية مع إلتزام بإعادة الشراء	(810)	(436)
قروض أخرى	(5,369)	(4,817)
	(253,550)	(142,848)
صافي الدخل من العائد	99,144	44,778

البنك الأهلى المصرى (شركة مساهمة مصرية)
الإيضاحات المتممة للقوائم المالية المستقلة - عن الفترة المالية المنتهية في 31 ديسمبر 2021
(جميع المبالغ الواردة بالمليون جم)

7- صافى الدخل من الأتعاب والعمولات

	عن الفترة المالية (18 شهراً) المنتهية في 31 ديسمبر 2021	عن السنة المالية (12 شهراً) المنتهية في 30 يونيو 2020
إيرادت الأتعاب والعمولات :		
الأتعاب والعمولات المرتبطة بالائتمان	8,030	4,079
أتعاب أخرى	5,254	3,339
	13,284	7,418
مصروفات الأتعاب والعمولات :		
عمولات مدفوعة للبنـــوك	(803)	(327)
	(803)	(327)
صافى الدخل من الأتعاب والعمولات	12,481	7,091

8 – توزيعات أرباح

	عن الفترة المالية (18 شهراً) المنتهية في 31 ديسمبر 2021	عن السنة المالية (12 شهراً) المنتهية في 30 يونيو 2020
شركات تابعة	303	41
شركات شقيقة	38	61
أدوات حقوق ملكية بالقيمة العادلة من خلال قائمة أرباح أو خسائر	61	3
أدوات حقوق ملكية بالقيمة العادلة من خلال قائمة الدخل الشامل الاخر	385	447
عائد وثائق صناديق الإستثمار	94	34
	881	586

9 – صافى دخل المتاجرة

	عن الفترة المالية (18 شهراً) المنتهية في 31 ديسمبر 2021	عن السنة المالية (12 شهراً) المنتهية في 30 يونيو 2020
أرباح / خسائر التعامل في العملات الاجنبية	3,215	1,724
إستثمارات مالية بالقيمة العادلة من خلال الأرباح أو الخسائر	251	(89)
أرباح تقييم عقود اسعار الفائدة والصرف*	2,894	1,213
	6,360	2,848
* تتضمن أرباح (خسائر) تقييم عقود اسعار الفائدة والصرف التالي:		
خسائر عقود مبادلة عملات	(39)	(126)
أرباح عقود الفائدة	2,933	1,339

البنك الأهلى المصرى (شركة مساهمة مصرية)
الإيضاحات المتممة للقوائم المالية المستقلة - عن الفترة المالية المنتهية في 31 ديسمبر 2021
(جميع المبالغ الواردة بالمليون جم)

10 – عبء الخسائر الإئتمانية المتوقعة

	عن الفترة المالية (18 شهراً) المنتهية في 31 ديسمبر 2021	عن السنة المالية (12 شهراً) المنتهية في 30 يونيو 2020
عبء خسائر الائتمان المتوقعة – التزامات عرضيه– عملاء	(3,042)	(645)
عبء خسائر الائتمان المتوقعة – التزامات عرضيه– بنوك	(38)	-
عبء خسائر الائتمان المتوقعة القروض–عملاء	(8,434)	(3,144)
رد خسائر الائتمان المتوقعة القروض–بنوك	31	-
عبء خسائر الائتمان المتوقعة الاستثمارات	(2,037)	-
عبء خسائر الائتمان المتوقعة –أرصدة لدي البنوك	(2)	-
متحصلات عن ديون سبق اعدامها	791	434
الإجمالي	(12,731)	(3,355)

*تتضمن رد عبء خسائر ائتمانية متوقعة لاحدى الشركات التي انتفي الغرض منها بنحو 1486 مليون جنية، و عبء خسائر ائتمانية متوقعة بنحو 2,049 مليون جنية وذلك وفقا للدراسة الائتمانية المعدة خلال الفترة.

11– مصروفات عمومية وإدارية

	عن الفترة المالية (18 شهراً) المنتهية في 31 ديسمبر 2021	عن السنة المالية (12 شهراً) المنتهية في 30 يونيو 2020
تكلفة العاملين		
أجور ومرتبات	(12,031)	(5,904)
تأمينات اجتماعية	(543)	(313)
تكلفة التقاعد	(1,186)	(690)
مصروفات إدارية أخرى*	(25,439)	(13,554)
	(39,199)	(20,461)
*** تتضمن المصروفات الادارية الأخرى :**		
اهلاك و استهلاك	(2,107)	(1,695)
مصاريف مبانى و اراضى	(1,638)	(772)
مصاريف معدات و الات	(2,596)	(641)
ضرائب ورسوم	(4,971)	(2,135)
تبرعات و مصاريف تسويق	(3,694)	(2,914)
نصيب البنك من التأمينات	(957)	(514)
مصاريف تدريب وسفر	(902)	(548)

البنك الأهلى المصرى (شركة مساهمة مصرية)
الإيضاحات المتممة للقوائم المالية المستقلة - عن الفترة المالية المنتهية في 31 ديسمبر 2021
(جميع المبالغ الواردة بالمليون جم)

12 – مصروفات تشغيل أخرى

	عن الفترة المالية (18 شهراً) المنتهية في 31 ديسمبر 2021	عن السنة المالية (12 شهراً) المنتهية في 30 يونيو 2020
خسائر تقييم أرصدة الأصول والالتزامات بالعملات الأجنبية ذات الطبيعة النقدية	(1,055)	(1,825)
عبء مخصصات أخرى	(260)	(1,327)
رد / (عبء) مخصصات – أصول آلت ملكيتها	205	(48)
عبء مخصصات – ارصدة مدينة أخرى	(197)	(88)
أرباح بيع إصول ثابتة	105	50
إيرادات أخرى	624	1,925
صافي مصروفات تشغيل أخرى	(578)	(1,313)

13– مصروفات ضرائب الدخل

	عن الفترة المالية (18 شهراً) المنتهية في 31 ديسمبر 2021	عن السنة المالية (12 شهراً) المنتهية في 30 يونيو 2020
ضرائب اذون وسندات الخزانة وتوزيعات أرباح الشركات والأرباح الرأسمالية الناتجة من التصرف في الأوراق المالية وفروع الخارج	(36,304)	(17,535)
أصول (التزامات) ضريبية مؤجلة	-	-
الإجمالي	(36,304)	(17,535)

تسويات لإحتساب السعر الفعلي لضريبة الدخل

وتختلف الضرائب على أرباح البنك عن القيمة التي ستنتج عن تطبيق معدلات الضرائب السارية كالتالي :

	عن الفترة المالية (18 شهراً) المنتهية في 31 ديسمبر 2021	عن السنة المالية (12 شهراً) المنتهية في 30 يونيو 2020
الربح قبل ضرائب الدخل	66,002	30,602
سعر الضريبة	22.50%	22.50%
ضريبة الدخل المحسوبة علي الربح المحاسبي	14,850	6,885
يضاف / (يخصم)		
مصروفات غير قابلة للخصم	29,898	12,117
إيرادات غير خاضعة للضريبة	(41,895)	(15,644)
ضرائب الدخل علي وعاء الشركات الاعتبارية	2,853	3,358
سعر الضريبة الفعلي علي وعاء الأشخاص الاعتبارية	% 4.32	% 10.97
سعر الضريبة الفعلي متضمنا الضرائب علي عوائد أذون وسندات الخزانة	% 55.00	% 57.30

* يتضمن سعر الضريبة الفعلي قيمة الضرائب المحسوبة علي عوائد أذون وسندات الخزانة وتوزيعات أرباح الشركات منسوباً الي الربح قبل الضريبة.

– ويتمثل الفرق بين الضريبة المحسوبة بقائمة الدخل والضريبة المسددة وفقاً لقائمة التدفقات النقدية في قيمة الضرائب المحسوبة حتى تاريخ إعداد القوائم المالية للإيرادات التي لم تستحق بعد.

البنك الأهلى المصرى (شركة مساهمة مصرية)
الإيضاحات المتممة للقوائم المالية المستقلة - عن الفترة المالية المنتهية في 31 ديسمبر 2021
(جميع المبالغ الواردة بالمليون جم)

الأصول الضريبية المؤجلة غير المعترف بها

	31 ديسمبر 2021
مخصص خسائر إضمحلال القروض بخلاف نسبة 80% من المكون خلال العام	372

لم يتم الاعتراف بالأصول الضريبية المؤجلة المتعلقة بالبنود السابق الإشارة إليها وذلك نظراً لعدم توافر تأكد معقول بإمكانية الاستفادة منها / أو وجود درجة مناسبة للتأكد من وجود أرباح ضريبية مستقبلية كافية يمكن من خلالها الاستفادة من هذه الأصول.

14 – نصيب السهم الأساسي / المخفض

يحسب نصيب السهم في الربح بقسمة صافى الأرباح الخاصة بمساهمي البنك على المتوسط المرجح للأسهم العادية المصدرة خلال الفترة المالية بعد إستبعاد متوسط الأسهم التي أعاد البنك شرائها ويحتفظ بها ضمن أسهم الخزينة.

	عن الفترة المالية (18 شهراً) المنتهية في 31 ديسمبر 2021	عن السنة المالية (12 شهراً) المنتهية في 30 يونيو 2020
صافي أرباح الفترة المالية	29,698	13,067
حصة العاملين في أرباح الفترة المالية *	(3,850)	(4,173)
صافي الربح القابل للتوزيع على مساهمي البنك (1)	25,848	8,894
المتوسط المرجح للأسهم العادية المصدرة (2)**	50,000	50,000
نصيب السهم الأساسي / المخفض		
جنيه مصري	0.52	0.18

* وفقاً لتعديل نص المادة (27) من النظام الاساسي للبنك، وتعتبر تلك المبالغ تقديرية، علي ان تعتمد من الجمعية العامة لمساهمي البنك في نهاية العام.

** تم تعديل ارقام المقارنة طبقاً لمعيار المحاسبة المصري (22) حيث ان الزيادة غير نقدية ومحولة من احتياطيات البنك.

البنك الأهلى المصرى (شركة مساهمة مصرية)
الإيضاحات المتممة للقوائم المالية المستقلة - عن الفترة المالية المنتهية في 31 ديسمبر 2021
(جميع المبالغ الواردة بالمليون جم)

15- نقدية وأرصدة لدى البنك المركزي في إطار نسبة الاحتياطي

	31 ديسمبر 2021	30 يونيو 2020
نقديـة	17,660	14,359
أرصدة لدي البنوك المركزية في إطار نسبة الاحتياطي الإلزامي	53,516	31,001
الاجمالى *	71,176	45,360

* جميع الأرصدة بدون عائد

16 - أرصدة لدى البنوك (بالصافي)

	31 ديسمبر 2021	30 يونيو 2020
حسابات جارية	18,207	6,467
ودائع	512,711	309,443
	530,918	315,910
يخصم : مخصص خسائر إئتمانية متوقعة	(29)	(27)
الإجمالي	530,889	315,883
بنوك مركزية بخلاف نسبة الاحتياطي الإلزامي	475,191	289,626
بنوك محلية	7,572	18,239
بنوك خارجية	48,155	8,045
يخصم : مخصص خسائر إئتمانية متوقعة	(29)	(27)
الإجمالي	530,889	315,883
أرصدة بدون عائد	264	336
أرصدة ذات عائد متغير	512,711	309,277
أرصدة ذات عائد ثابت	17,943	6,297
يخصم : مخصص خسائر ائتمانية متوقعة	(29)	(27)
الإجمالي	530,889	315,883

17 – إستثمارات مالية بالقيمة العادلة من خلال الأرباح / الخسائر

	31 ديسمبر 2021	30 يونيو 2020
اسهم	114	134
وثائق صناديق استثمار	255	223
محافظ اخرى	1,071	890
	1,440	1,247

البنك الأهلى المصرى (شركة مساهمة مصرية)
الإيضاحات المتممة للقوائم المالية المستقلة - عن الفترة المالية المنتهية في 31 ديسمبر 2021
(جميع المبالغ الواردة بالمليون جم)

18 – قروض وتسهيلات البنوك (بالصافي)

	31 ديسمبر 2021	30 يونيو 2020
قروض لأجل *	2,727	2,943
مخصص خسائر إئتمانية متوقعة	(4)	(34)
الصافي	2,723	2,909

*جميع الأرصدة ذات طبيعة متداولة

19 - قروض وتسهيلات العملاء (بالصافي)

	31 ديسمبر 2021	30 يونيو 2020
أفراد		
بطاقات إئتمان	8,696	6,484
حسابات جارية مدينة	4,715	4,770
قروض شخصية	131,912	80,454
قروض سيارات	1,943	1,025
قروض عقارية	12,045	9,358
إجمالي (1)	159,311	102,091
مؤسسات شاملا القروض الصغيرة للأنشطة الاقتصادية		
حسابات جارية مدينة	321,307	186,473
قروض مباشرة	478,601	356,427
قروض مشتركة	212,976	74,904
إجمالي (2)	1,012,884	617,804
إجمالي القروض و التسهيلات للعملاء (1) + (2)	1,172,195	719,895
يخصم:		
مخصص خسائر إئتمانية متوقعة	(39,666)	(33,213)
عوائد مجنبة	(5,107)	(4,031)
	1,127,422	682,651
أرصدة متداولة	437,907	252,356
أرصدة غير متداولة	689,515	430,295
	1,127,422	682,651

البنك الأهلى المصرى (شركة مساهمة مصرية)
الإيضاحات المتممة للقوائم المالية المستقلة - عن الفترة المالية المنتهية في 31 ديسمبر 2021
(جميع المبالغ الواردة بالمليون جم)

الخسائر الإئتمانية المتوقعة للقروض والتسهيلات للعملاء	31 ديسمبر 2021	30 يونيو 2020
مؤسسات		
الرصيد في أول الفترة	32,033	23,783
أثر تطبيق معيار 9	-	5,651
عبء الخسائر الإئتمانية المتوقعة	7,649	3,040
مبالغ تم إعدامها خلال الفترة	(1,551)	(308)
فروق تقييم عملات أجنبية (+ / –)	(127)	(133)
الإجمالي	38,004	32,033
أفراد		
الرصيد في أول الفترة	1,180	1,174
أثر تطبيق معيار 9	-	74
عبء الخسائر الإئتمانية المتوقعة	785	104
مبالغ تم إعدامها خلال الفترة	(303)	(172)
الإجمالي	1,662	1,180
تابع الخسائر الإئتمانية المتوقعة للقروض والتسهيلات للعملاء		
أفراد		
بطاقات ائتمان	285	79
حسابات جارية مدينة	2	7
قروض شخصية	660	492
قروض سيارات	37	6
قروض عقارية	678	596
إجمالي (1)	1,662	1,180
مؤسسات شاملا القروض الصغيرة للأنشطة الإقتصادية		
حسابات جارية مدينة	4,177	7,557
قروض مباشرة	29,046	20,442
قروض مشتركة	4,781	4,034
إجمالي (2)	38,004	32,033
إجمالي الخسائر الإئتمانية المتوقعة للقروض و التسهيلات للعملاء (1) + (2)	39,666	33,213

البنك الأهلى المصرى (شركة مساهمة مصرية)
الإيضاحات المتممة للقوائم المالية المستقلة - عن الفترة المالية المنتهية في 31 ديسمبر 2021
(جميع المبالغ الواردة بالمليون جم)

20 – مشتقات مالية

31 ديسمبر 2021	القيمة التعاقدية	الاصول	الالتزامات
عقود مبادلة أسعار الفائدة	12,573	148	-
عقود مبادلة العملات	773	-	-
عقود مبادلة أسعار الفائدة و العملات	39,862	908	24
الإجمالي		1,056	24

30 يونيو 2020	القيمة التعاقدية	الاصول	الالتزامات
عقود مبادلة أسعار الفائدة	10,299	70	20
عقود مبادلة عملات	8,662	-	63
عقود مبادلة أسعار الفائدة و العملات	8,051	188	23
الإجمالي		258	106

21 – إستثمارات مالية بالقيمة العادلة من خلال الدخل الشامل الآخر

	31 ديسمبر 2021	30 يونيو 2020
أذون الخزانه	255,104	392,595
أسهم	25,387	19,228
سندات	333,539	386,529
وثائق صناديق إستثمار	792	400
	614,822	798,752

1/21 أذون خزانة

	31 ديسمبر 2021	30 يونيو 2020
أذون الخزانة – (91) يوم	984	23,860
أذون الخزانة – (182) يوم	3,035	71,093
أذون الخزانة – (273) يوم	58,048	119,213
أذون الخزانة –(364) يوم	210,150	196,144
	272,217	410,310

البنك الأهلى المصرى (شركة مساهمة مصرية)
الإيضاحات المتممة للقوائم المالية المستقلة - عن الفترة المالية المنتهية في 31 ديسمبر 2021
(جميع المبالغ الواردة بالمليون جم)

21 – استثمارات مالية بالقيمة العادلة من خلال الدخل الشامل الاخر (تابع)

	31 ديسمبر 2021	30 يونيو 2020
عوائد لم تستحق بعد	(17,385)	(19,241)
فروق التقييم بالقيمة العادلة	285	(333)
خسائر إئتمانية متوقعة	(12)	(130)
الصافي	255,105	390,606
عمليات شراء أذون خزانة مع التعهد بإعادة البيع	-	1,989
	255,105	392,595

2/21 أدوات حقوق الملكية:

	31 ديسمبر 2021	30 يونيو 2020
مدرجة بالسوق	16,885	11,963
غير مدرجة بالسوق	8,502	7,265
وثائق صناديق استثمار للبنك منشئ الصندوق	754	400
وثائق صناديق استثمار – شركات	37	-
	26,178	19,628

3/21 أدوات دين :

	31 ديسمبر 2021	30 يونيو 2020
سندات حكومية	328,769	384,496
سندات شركات	5,051	2,271
أخرى	56	50
	333,876	386,817
خسائر إئتمانية متوقعة	(337)	(288)
الصافي	333,539	386,529
مدرجة في السوق	319,857	212,626
غير مدرجة في السوق	14,019	174,191
	333,876	386,817

البنك الأهلى المصرى (شركة مساهمة مصرية)

الإيضاحات المتممة للقوائم المالية المستقلة - عن الفترة المالية المنتهية في 31 ديسمبر 2021

(جميع المبالغ الواردة بالمليون جم)

21 – استثمارات مالية بالقيمة العادلة من خلال الدخل الشامل الاخر (تابع)

4/21 حركة استثمارات مالية بالقيمة العادلة من خلال الدخل الشامل الاخر –أذون خزانة:–

	31 ديسمبر 2021	30 يونيو 2020
الرصيد في اول الفترة	392,594	254,317
إضافات	1,032,625	724,201
استبعادات (بيع)	(1,171,564)	(578,779)
خصم الإصدار	1,842	(4,779)
تقييم القيمة العادلة من خلال الدخل الشامل الاخر	619	(333)
فروق تقييم عملات أجنبية (+ / –)	(1,129)	(1,903)
الخسائر الائتمانية المتوقعة	118	(130)
الرصيد في اخر الفترة	255,105	392,594

5/21 حركة استثمارات مالية بالقيمة العادلة من خلال الدخل الشامل الاخر– سندات وأدوات حقوق ملكية:–

	31 ديسمبر 2021	30 يونيو 2020
الرصيد في اول الفترة	406,158	190,717
إضافات	133,643	364,291
تحويل*	(78,031)	(19,047)
استبعادات (بيع / استرداد)	(106,282)	(161,353)
تحويل استهلاك علاوة / خصم الإصدار السندات الحكومية*	(28,764)	-
استهلاك علاوة / خصم الإصدار السندات الحكومية	29,127	28,498
تقييم القيمة العادلة من خلال الدخل الشامل الاخر	3,915	3,340
الخسائر الائتمانية المتوقعة	(49)	(288)
الرصيد في اخر الفترة	359,717	406,158

* تتمثل في تحويل نموذج تحويل الاعمال والوارد بايضاح 22

البنك الأهلى المصرى (شركة مساهمة مصرية)

الإيضاحات المتممة للقوائم المالية المستقلة - عن الفترة المالية المنتهية في 31 ديسمبر 2021

(جميع المبالغ الواردة بالمليون جم)

22 – إستثمارات مالية في أدوات دين بالتكلفة المستهلكة

	31 ديسمبر 2021	30 يونيو 2020
سندات حكومية	740,762	100,203
سندات شركات	32	68
	740,794	100,271
خسائر إئتمانية متوقعة	(2,103)	(9)
الصافي	738,691	100,262
مدرجة في السوق	419,693	70,336
غير مدرجة في السوق	321,101	29,935
	740,794	100,271

1/22 حركة استثمارات في أدوات دين بالتكلفة المستهلكة:

	31 ديسمبر 2021	30 يونيو 2020
الرصيد في اول الفترة	100,262	103,216
إضافات	555,044	2,430
تحويل*	78,031	19,265
استبعادات (بيع / استرداد)	(28,659)	(24,590)
تحويل استهلاك علاوة / خصم السندات الحكومية	28,764	
استهلاك علاوة / خصم السندات الحكومية	7,343	(50)
الرصيد في اخر الفترة	740,785	100,271
رد / عبء مخصص خسائر ائتمانية متوقعة	(2,094)	(9)
الرصيد في اخر الفترة	738,691	100,262

تم إعادة تصنيف نموذج الاعمال لبعض السندات الحكومية من الاستثمارات بالقيمة العادلة من خلال الدخل الشامل الآخر الي الاستثمارات بالتكلفة المستهلكة، نتيجة لخصائص هذه السندات. وقد بلغ رصيد تلك السندات الحكومية في تاريخ إعادة التصنيف مبلغ 106795 مليون جم وعلية وافق مجلس ادارة البنك على تغيير نموذج الاعمال بجلسته المنعقدة في 19 اكتوبر 2021، كما تمت الموافقة من قبل البنك المركزي المصري على اجراء اعادة التصنيف طبقاً للمعروض من ادارة البنك الاهلي المصري.

البنك الأهلى المصرى (شركة مساهمة مصرية)

الإيضاحات المتممة للقوائم المالية المستقلة - عن الفترة المالية المنتهية في 31 ديسمبر 2021

(جميع المبالغ الواردة بالمليون جم)

2/22 – (خسائر) / أرباح إستثمارات مالية

	عن الفترة المالية (18 شهراً) المنتهية في 31 ديسمبر 2021	عن السنة المالية (12 شهراً) المنتهية في 30 يونيو 2020
أرباح استثمارات مالية بالقيمة العادلة من خلال قائمة الدخل الشامل الاخر	681	393
أرباح بيع إستثمارات مالية شركات تابعة و شقيقة	662	373
خسائرإستثمارات مالية بالتكلفة المستهلكة	-	(1)
خسائر إضمحلال الشركات التابعة والشقيقة	(1,699)	(337)
الرصيد في اخر الفترة	(356)	428

23 – إستثمارات مالية في شركات تابعة وشقيقة

و تتمثل حركة الاستثمارات التابعة والشقيقة خلال الفترة فيما يلي :

	31 ديسمبر 2021	30 يونيو 2020
الرصيد في اول الفترة	7,912	7,770
إضافات	2,426	512
استبعادات	(195)	(33)
خسائر الاضمحلال	(1,699)	(337)
الرصيد في اخر الفترة	8,444	7,912

البنك الأهلى المصرى (شركة مساهمة مصرية)

الإيضاحات المتممة للقوائم المالية المستقلة - عن الفترة المالية المنتهية في 31 ديسمبر 2021

(جميع المبالغ الواردة بالمليون جم)

تابع ايضاح (23) إستثمارات مالية في شركات تابعة وشقيقة في 31 ديسمبر 2021

م	اسم الشركة	نسبة المساهمة	القيمة الدفترية	المركز المالى المتاح	اصول الشركة	التزامات الشركة بدون حقوق الملكية	الايرادات	ارباح (خسائر) الشركة	العملة
	أ - الشركات التابعة								
1	البنك الأهلى المصرى – مركز دبى المالى العالمى (المحدودة)	100%	25	20 ديسمبر	2	1	1	-	دولار أمريكي
2	البنك الاهلى المملكة المتحدة	100%	1,083	20 يونيو	1,097	943	59	4	جنيه إسترليني
3	الاهلى للصرافة	100%	299	20 سبتمبر	386	113	16,117	1	جنيه مصري
4	الاهلى للتمويل العقاري	99%	248	20 ديسمبر	1,344	1,058	127	26	جنيه مصري
5	البنك الاهلى المصري – الخرطوم	99%	299	20 ديسمبر	3,600	2,108	448	215	جنية سوداني
6	الأهلى كابيتال القابضة	99%	4,947	20 ديسمبر	8,954	151	838	589	جنيه مصري
7	الأهلى للتأجير التمويلى والتخصيم	99%	296	20 ديسمبر	2,801	2,215	385	80	جنيه مصري
8	دريم لاند للتنمية العمرانية	72%	-	9 ديسمبر	2,102	1,412	162	16	جنيه مصري
9	اسواق دريم لاند	72%	-	9 ديسمبر	110	83	-	(7)	جنيه مصري
10	دريم لاند للمؤتمرات	72%	-	9 ديسمبر	298	252	-	(14)	جنيه مصري
11	فرسان دريم لاند	72%	-	9 ديسمبر	210	130	-	(15)	جنيه مصري
12	منتجع دريم لاند الصحى	72%	-	9 ديسمبر	456	117	407	251	جنيه مصري
13	دريم لاند بيراميدز للجولف	72%	-	9 ديسمبر	984	592	110	(33)	جنيه مصري
14	الصعيد لصناعة المواد الغذائية	71%	28	20 ديسمبر	275	190	227	8	جنيه مصري
15	الوطنية للميلامين واليوريا فورمالدهيد	55%	-	18 ديسمبر	36	1	1	-	جنيه مصري
16	الراضى للفنادق والسياحة	52%	-	16 ديسمبر	52	28	-	-	جنيه مصري
17	المصرية لادارة الاصول العقارية والاستثمار	50%	120	20 ديسمبر	3,936	3,254	38	48	جنيه مصري
18	رواسي للتطوير العمراني	40%	20	مساهمة جديدة					جنيه مصري
	اجمالي الشركات التابعة		7,365						

البنك الأهلى المصرى (شركة مساهمة مصرية)

الإيضاحات المتممة للقوائم المالية المستقلة - عن الفترة المالية المنتهية في 31 ديسمبر 2021

(جميع المبالغ الواردة بالمليون جم)

م	اسم الشركة	نسبة المساهمة	القيمة الدفترية	المركز المالى المتاح	اصول الشركة	التزامات الشركة بدون حقوق الملكية	الايرادات	ارباح (خسائر) الشركة	العملة
	ب - الشركات الشقيقة								
19	الشركة المصرية لصناعة الرخام (ايجى ماربل)	41%	-	09 ديسمبر	23	22	4	-	جنيه مصري
20	المصرية للاجهزة المنزلية	41%	-	09 ديسمبر	34	50	3	(5)	جنيه مصري
21	العالمية للاجهزة الكهربائية	41%	-	09 ديسمبر	263	154	135	1	جنيه مصري
22	دريم لاند للملاهى	41%	-	08 ديسمبر	422	218	69	8	جنيه مصري
23	العالمية للالكترونيات	41%	-	06 ديسمبر	377	318	14	(9)	جنيه مصري
24	الاهلى للتنمية العقارية – صبور	40%	32	19 ديسمبر	8,026	7,733	1,062	17	جنيه مصري
25	شركة الاهلي مصر لإدارة الاصول العقارية	40%	10	مساهمة جديدة					جنيه مصري
26	الدولية للخدمات البريدية "ايجى سيرف"	40%	1	20 ديسمبر	162	80	315	33	جنيه مصري
27	الملاحة الوطنية	40%	-	20 ديسمبر	443	104	100	5	دولار أمريكي
28	العربية للصلب المخصوص " اركوستيل"	40%	-	20 ديسمبر	1,088	1,777	1,258	(179)	جنيه مصري
29	الوطنية للاسكان للنقابات المهنية	40%	64	20 ديسمبر	213	246	7	(35)	جنيه مصري
30	المصرية للتنمية السياحية " أمبت للفنادق "	39%	-	18 ديسمبر	111	103	-	(3)	جنيه مصري
31	الاهلى للخدمات الطبية	39%	51	20 ديسمبر	232	63	67	5	جنيه مصري
32	اورينتال ريزورتس للتعمير السياحى	35%	-	20 ديسمبر	118	111	(14)	(27)	جنيه مصري
33	فرست ديزاين للاستثمار والتطوير العمرانى	34%	69	مساهمة جديدة					جنيه مصري
34	مينا للاتصالات –ميناتل	34%	-	20 ديسمبر	18	16	-	-	جنيه مصري
35	ماسبيرو للتنمية العمرانية	33%	30	20 ديسمبر	269	142	12	(4)	جنيه مصري
36	النيل القابضة للتنمية والاستثمار	33%	50	20 ديسمبر	250	1	14	6	جنيه مصري
37	الشروق للأسواق والمحلات التجارية	32%	-	20 ديسمبر	120	27	242	9	جنيه مصري
38	الصعيد للاستثمار	31%	-	21 يونيو	39	-	-	(11)	جنيه مصري
39	الافق للاستثمار والتنمية الصناعية	30%	26	20 ديسمبر	594	331	661	17	جنيه مصري
40	التجارة متعددة الاطراف مالتى تريد لوكسمبورج	30%	-	13 ديسمبر	-	(1)	-	-	يورو

البنك الأهلى المصرى (شركة مساهمة مصرية)

الإيضاحات المتممة للقوائم المالية المستقلة - عن الفترة المالية المنتهية في 31 ديسمبر 2021

(جميع المبالغ الواردة بالمليون جم)

م	اسم الشركة	نسبة المساهمة	القيمة الدفترية	المركز المالى المتاح	اصول الشركة	التزامات الشركة بدون حقوق الملكية	الايرادات	ارباح (خسائر) الشركة	العملة
41	مصر أسوان لصيد وتصنيع الأسماك	29%	-	20 ديسمبر	27	8	37	1	جنيه مصري
42	بورسعيد الوطنية للامن الغذائى	29%	-	19 ديسمبر	3	1	1	-	جنيه مصري
43	الاقتصادية للاسكان والتعمير	29%	9	20 ديسمبر	157	50	8	4	جنيه مصري
44	العالمية لانتاج السيليلوز ومشتقاته	27%	-	15 ديسمبر	150	293	-	(46)	جنيه مصري
45	الدولية للاستثمارات المتعددة	27%	-	15 ديسمبر	57	18	5	(17)	جنيه مصري
46	المنتزه للسياحة والاستثمار	25%	-	20 ديسمبر	592	413	41	13	جنيه مصري
47	تنمية المنطقة الصناعية الحرة شرق بورسعيد	24%	-	15 ديسمبر	49	5	2	-	جنيه مصري
48	مصر للتأمين التكافلى "حياه"	24%	36	مساهمة جديدة					جنيه مصري
49	أمان لتكنولوجيا الخدمات المالية غير مصرفية والمدفوعات الاليكترونية	24%	480	20 ديسمبر	2,684	2,265	1,532	13	جنيه مصري
50	مصر للاستثمارات المالية	23%	-	20 ديسمبر	65	12	10	-	جنيه مصري
51	سامكريت مصر للتنمية العمرانية	23%	75	19 ديسمبر	1,766	1,224	216	79	جنيه مصري
52	الاسكندرية للاضافات البترولية "أكبا"	23%	-	20 ديسمبر	226	27	429	47	جنيه مصري
53	اكتوبر للتنميه والاستثمار العقارى	22%	20	20 ديسمبر	234	43	64	5	جنيه مصري
54	التجارى الدولى للاستثمار	21%	70	20 ديسمبر	466	98	164	114	جنيه مصري
55	الشروق للاسطمبات والمنتجات المعدنية	21%	-	20 ديسمبر	18	4	2	-	جنيه مصري
56	التحرير للجرجات الاستثمارية (تيكو)	21%	-	20 ديسمبر	558	317	99	9	جنيه مصري
57	مواصلات مصر	20%	56	19 ديسمبر	119	28	1	(5)	جنيه مصري
58	اير كايرو	20%	-	20 ديسمبر	124	173	52	(18)	دولار أمريكي
59	الأنظمة الدولية للتنمية والاستثمار العقارى و الصناعى	20%	-	11 ديسمبر	-	-	-	-	جنيه مصري
60	الصعيد للتنمية السياحية والعقارية	20%	-	20 ديسمبر	15	2	2	(3)	جنيه مصري
61	النبيلة للاستثمار والتنمية السياحية	20%	-	14 ديسمبر	348	370	39	(8)	جنيه مصري
	اجمالي الشركات الشقيقة		1,079						
	اجمالي		8,444						

البنك الأهلى المصرى (شركة مساهمة مصرية)

الإيضاحات المتممة للقوائم المالية المستقلة - عن الفترة المالية المنتهية في 31 ديسمبر 2021

(جميع المبالغ الواردة بالمليون جم)

تابع ايضاح (23) إستثمارات مالية في شركات تابعة وشقيقة في 30 يونيو 2020

م	اسم الشركة	نسبة المساهمة	القيمة الدفترية	المركز المالى المتاح	اصول الشركة	التزامات الشركة بدون حقوق الملكية	الايرادات	ارباح (خسائر) الشركة	العملة
	أ- الشركات التابعة								
1	البنك الأهلى المصرى – مركز دبى المالى العالمى (المحدودة)	100%	-	19 يونيو	2	-	1	(2)	دولار أمريكي
2	البنك الاهلى المملكة المتحدة	100%	1,083	18 ديسمبر	1,435	1,285	61	-	جنيه إسترليني
3	الاهلى للصرافة	100%	298	18 ديسمبر	119	3	2,048	(9)	جنيه مصري
4	الاهلى للتمويل العقاري	99%	248	19 ديسمبر	1,086	802	132	26	جنيه مصري
5	البنك الاهلى المصري – الخرطوم	99%	300	18 ديسمبر	2,953	1,581	1,132	970	جنية سوداني
6	الأهلى كابيتال القابضة	99%	4,947	19 ديسمبر	8,389	37	1,014	824	جنيه مصري
7	الأهلى للتأجير التمويلى	99%	296	19 يونيو	2,573	2,029	543	95	جنيه مصري
8	دريم لاند للتنمية العمرانية	72%	-	09 ديسمبر	2,102	1,412	162	16	جنيه مصري
9	اسواق دريم لاند	72%	-	09 ديسمبر	110	83	-	(7)	جنيه مصري
10	دريم لاند للمؤتمرات	72%	-	09 ديسمبر	298	252	-	(14)	جنيه مصري
11	فرسان دريم لاند	72%	-	09 ديسمبر	210	130	-	(15)	جنيه مصري
12	منتجع دريم لاند الصحى	72%	-	09 ديسمبر	456	117	407	251	جنيه مصري
13	دريم لاند بيراميدز للجولف	72%	-	09 ديسمبر	984	592	110	(33)	جنيه مصري
14	الصعيد لصناعة المواد الغذائية	71%	28	18 ديسمبر	106	42	78	(3)	جنيه مصري
15	الوطنية للميلامين واليوريا فورمالدهيد	55%	-	18 ديسمبر	36	1	1	-	جنيه مصري
16	الراضى للفنادق والسياحة	52%	-	16 ديسمبر	52	28	-	-	جنيه مصري
17	العربية للصلب المخصوص " اركوستيل"	51%	-	18 ديسمبر	1,134	1,385	556	(167)	جنيه مصري
18	المصرية لادارة الاصول العقارية والاستثمار	50%	120	19 ديسمبر	3,905	3,271	87	84	جنيه مصري
	اجمالي الشركات التابعة		7,320						

البنك الأهلى المصرى (شركة مساهمة مصرية)

الإيضاحات المتممة للقوائم المالية المستقلة - عن الفترة المالية المنتهية في 31 ديسمبر 2021

(جميع المبالغ الواردة بالمليون جم)

م	اسم الشركة	نسبة المساهمة	القيمة الدفترية	المركز المالى المتاح	اصول الشركة	التزامات الشركة بدون حقوق الملكية	الايرادات	ارباح (خسائر) الشركة	العملة
	ب - الشركات الشقيقة								
19	الشركة المصرية لصناعة الرخام (ايجى ماربل)	41%	-	09 ديسمبر	23	22	4	-	جنيه مصري
20	المصرية للاجهزة المنزلية	41%	-	09 ديسمبر	34	50	3	(5)	جنيه مصري
21	العالمية للاجهزة الكهربائية	41%	-	09 ديسمبر	263	154	135	1	جنيه مصري
22	دريم لاند للملاهى	41%	-	09 ديسمبر	422	218	69	8	جنيه مصري
23	العالمية للالكترونيات	41%	-	06 ديسمبر	377	318	14	(9)	جنيه مصري
24	الاهلى للتنمية العقارية – صبور	40%	32	18 ديسمبر	7,019	6,682	1,145	4	جنيه مصري
25	الدولية للخدمات البريدية "ايجى سيرف"	40%	1	19 ديسمبر	141	54	263	37	جنيه مصري
26	الملاحة الوطنية	40%	-	19 ديسمبر	466	111	116	18	دولار أمريكي
27	الوطنية للاسكان للنقابات المهنية	40%	64	19 ديسمبر	213	34	12	1	جنيه مصري
28	المصرية للتنمية السياحية " أمبت للفنادق "	39%	-	18 ديسمبر	111	103	-	(3)	جنيه مصري
29	الاهلى للخدمات الطبية	39%	51	19 ديسمبر	218	54	56	7	جنيه مصري
30	اورينتال ريزورتس للتعمير السياحى	35%	-	18 ديسمبر	114	75	6	(5)	جنيه مصري
31	مينا للاتصالات –ميناتل	34%	-	19 ديسمبر	18	16	-	(3)	جنيه مصري
32	المجموعة المصرية العقارية	34%	-	19 ديسمبر	225	69	103	39	جنيه مصري
33	ماسبيرو للتنمية العمرانية	33%	30	18 ديسمبر	186	45	44	13	جنيه مصري
34	النيل القابضة للتنمية والاستثمار	33%	50	19 ديسمبر	248	2	24	14	جنيه مصري
35	الشروق للأسواق والمحلات التجارية	32%	-	18 ديسمبر	112	37	259	9	جنيه مصري
36	الصعيد للاستثمار	31%	-	19 ديسمبر	67	-	4	2	جنيه مصري
37	الافق للاستثمار والتنمية الصناعية	30%	26	18 ديسمبر	645	401	715	1	جنيه مصري
38	التجارة متعددة الاطراف مالتى تريد لوكسمبورج	30%	-	13 ديسمبر	-	(1)	-	-	يورو
39	مصر أسوان لصيد وتصنيع الأسماك	29%	-	18 ديسمبر	26	5	36	4	جنيه مصري
40	بورسعيد الوطنية للامن الغذائى	29%	-	18 ديسمبر	3	1	-	-	جنيه مصري

البنك الأهلى المصرى (شركة مساهمة مصرية)

الإيضاحات المتممة للقوائم المالية المستقلة - عن الفترة المالية المنتهية في 31 ديسمبر 2021

(جميع المبالغ الواردة بالمليون جم)

م	اسم الشركة	نسبة المساهمة	القيمة الدفترية	المركز المالى المتاح	اصول الشركة	التزامات الشركة بدون حقوق الملكية	الايرادات	ارباح (خسائر) الشركة	العملة
41	الاقتصادية للاسكان والتعمير	29%	9	19 ديسمبر	155	46	26	12	جنيه مصري
42	العالمية لانتاج السيليلوز ومشتقاته	27%	-	09 ديسمبر	259	188	-	-	جنيه مصري
43	الدولية للاستثمارات المتعددة	27%	-	19 ديسمبر	65	9	6	(5)	جنيه مصري
44	المنتزه للسياحة والاستثمار	25%	-	18 ديسمبر	530	404	25	(8)	جنيه مصري
45	تنمية المنطقة الصناعية الحرة شرق بورسعيد	24%	-	15 ديسمبر	49	5	2	-	جنيه مصري
46	مصر للاستثمارات المالية	23%	-	19 ديسمبر	76	23	13	-	جنيه مصري
47	سامكريت مصر للتنمية العمرانية	23%	75	18 ديسمبر	1,879	1,416	168	28	جنيه مصري
48	الاسكندرية للاضافات البترولية "أكبا"	23%	-	19 ديسمبر	206	51	344	1	جنيه مصري
49	أكتوبر للتنميه والاستثمار العقارى	22%	20	18 ديسمبر	240	47	18	1	جنيه مصري
50	التجارى الدولى للاستثمار	21%	70	19 ديسمبر	482	210	192	115	جنيه مصري
51	الشروق للاسطمبات والمنتجات المعدنية	21%	-	18 ديسمبر	18	4	2	-	جنيه مصري
52	التحرير للجرجات الاستثمارية (تيكو)	21%	-	19 ديسمبر	577	346	101	(8)	جنيه مصري
53	الاهلى لاستصلاح وزراعة الأراضى	20%	150	19 ديسمبر	928	19	59	11	جنيه مصري
54	الصعيد للتنمية السياحية والعقارية	20%	-	18 ديسمبر	21	3	-	(4)	جنيه مصري
55	فورى دهب للخدمات الالكترونية	20%	12	19 ديسمبر	67	20	203	45	جنيه مصري
56	السويس لمواد البناء والتنمية العمرانية والسياحية	20%	2	18 ديسمبر	53	35	19	6	جنيه مصري
57	اير كايرو	20%	-	19 ديسمبر	166	169	81	(10)	دولار أمريكي
58	الأنظمة الدولية للتنمية والاستثمار العقارى و الصناعى	20%	-	11 ديسمبر	-	-	-	-	جنيه مصري
59	النبيلة للاستثمار والتنمية السياحية	20%	-	14 ديسمبر	348	370	39	(8)	جنيه مصري
	اجمالي الشركات الشقيقة		592						
	الإجمالي		7,912						

البنك الأهلى المصرى (شركة مساهمة مصرية)

الإيضاحات المتممة للقوائم المالية المستقلة - عن الفترة المالية المنتهية في 31 ديسمبر 2021

(جميع المبالغ الواردة بالمليون جم)

24 – أصول ثابتة بالصافي (بعد خصم مجمع الإهلاك)

	أراضي	مباني وإنشاءات	نظم الية متكاملة	وسائل نقل	تجهيزات وتركيبات	أثاث	الإجمالي
صافي القيمة الدفترية في 30 يونيو 2019							
التكلفة	624	3,514	4,489	247	2,181	1,423	12,478
مجمع الاهلاك	-	(1,430)	(3,511)	(146)	(756)	(938)	(6,781)
صافي القيمة الدفترية في 30 يونيو 2019	624	2,084	978	101	1,425	485	5,697
إضافات خلال السنة	170	1,105	1,042	161	384	191	3,053
استبعادات للتكلفة	-	(5)	(2)	(29)	-	(1)	(37)
تكلفة اهلاك	-	(180)	(723)	(50)	(238)	(197)	(1,388)
الاستبعادات (لمجمع الاهلاك)	-	3	2	29	-	1	35
صافي القيمة الدفترية في 30 يونيو 2020	794	3,007	1,297	212	1,571	479	7,360
التكلفة	794	4,614	5,529	379	2,565	1,613	15,494
مجمع الاهلاك	-	(1,607)	(4,232)	(167)	(994)	(1,134)	(8,134)
صافي القيمة الدفترية في 30 يونيو 2020	794	3,007	1,297	212	1,571	479	7,360
إضافات خلال الفترة	4	613	1,431	225	957	363	3,593
استبعادات للتكلفة	-	(1)	(1)	(93)	-	-	(95)
تكلفة اهلاك	-	(342)	(1,247)	(116)	(444)	(335)	(2,484)
الاستبعادات (لمجمع الاهلاك)	-	-	1	92	-	-	93
صافي القيمة الدفترية في 31 ديسمبر 2021	798	3,277	1,481	320	2,084	507	8,467
التكلفة	798	5,226	6,959	511	3,522	1,976	18,992
مجمع الاهلاك	-	(1,949)	(5,478)	(191)	(1,438)	(1,469)	(10,525)
صافي القيمة الدفترية في 31 ديسمبر 2021 *	798	3,277	1,481	320	2,084	507	8,467

* تتضمن أصول مهلكة بالكامل

البنك الأهلى المصرى (شركة مساهمة مصرية)
الإيضاحات المتممة للقوائم المالية المستقلة - عن الفترة المالية المنتهية في 31 ديسمبر 2021
(جميع المبالغ الواردة بالمليون جم)

25 – إستثمارات عقارية

العقـــــار	التكلفة	مجمع الإهلاك	صافي القيمة الدفترية
	31 ديسمبر 2021		
رقم 10 ش امرىء النورى – بنها القليوبية	2	1	1
رقم 174 ش النزهة	1	1	-
	3	2	1
	30 يونيو 2020		
رقم 10 ش امرىء النورى – بنها القليوبية	2	1	1
رقم 174 ش النزهة	1	-	1
	3	1	2

26 – أصول أخرى

	31 ديسمبر 2021	30 يونيو 2020
إحتياطي عوائد محصلة	46,005	23,838
شهادات الإستثمار	60,224	19,570
أصول الت ملكيتها وفاءً لديون	3,751	3,420
دفعات تحت حساب شراء أصول ثابتة	3,169	1,704
مدفوعات تحت حساب الضرائب	1,213	1,961
تأمينات وعـهد	80	77
مصروفات مدفوعة مقدما	460	167
عملات تذكارية	1	1
أصول أخرى **	13,729	5,108
إجمالي أصول أخرى	128,632	55,846

**تتضمن

مبالغ مدفوعة تحت تسوية أرباح العام	4,553	1,020
الاقساط والفوائد المدفوعة لوزارة المالية عن القرض المساند	613	428

البنك الأهلى المصرى (شركة مساهمة مصرية)
الإيضاحات المتممة للقوائم المالية المستقلة - عن الفترة المالية المنتهية في 31 ديسمبر 2021
(جميع المبالغ الواردة بالمليون جم)

27 – أرصدة مستحقة للبنوك

	31 ديسمبر 2021	30 يونيو 2020
حسابات جارية	3,586	2,824
ودائع	339,231	86,323
	342,817	89,147
بنوك مركزية	183,645	-
بنوك محلية	143,990	86,252
بنوك خارجية	15,182	2,895
	342,817	89,147
أرصدة بدون عائد	1,919	1,626
أرصدة ذات عائد	340,898	87,521
	342,817	89,147

*جميع الأرصدة ذات طبيعة متداولة

البنك الأهلى المصرى (شركة مساهمة مصرية)
الإيضاحات المتممة للقوائم المالية المستقلة - عن الفترة المالية المنتهية في 31 ديسمبر 2021
(جميع المبالغ الواردة بالمليون جم)

28 – ودائع العملاء

	31 ديسمبر 2021	30 يونيو 2020
ودائع تحت الطلب	347,232	171,268
ودائع توفير	303,769	237,776
ودائع لأجل وبإخطار	145,911	132,529
شهادات ادخار وإيداع	1,581,085	1,047,562
ودائع أخرى	8,453	6,382
	2,386,450	1,595,517

	31 ديسمبر 2021	30 يونيو 2020
مؤسسات	539,751	273,442
افراد	1,846,699	1,322,075
	2,386,450	1,595,517
أرصدة بدون عائد	267,626	62,599
أرصدة ذات عائد متغير	11,176	263,537
أرصدة ذات عائد ثابت	2,107,648	1,269,381
	2,386,450	1,595,517
أرصدة متداولة	1,034,595	627,855
أرصدة غير متداولة	1,351,855	967,662
	2,386,450	1,595,517

البنك الأهلى المصرى (شركة مساهمة مصرية)
الإيضاحات المتممة للقوائم المالية المستقلة - عن الفترة المالية المنتهية في 31 ديسمبر 2021
(جميع المبالغ الواردة بالمليون جم)

29 – قروض أخرى

	31 ديسمبر 2021	30 يونيو 2020
الصندوق الاجتماعى للتنمية	4,714	4,563
قروض مساندة	57,121	7,181
قروض أخرى*	168,666	125,087
	230,501	136,831
قروض أخرى*		
البنك التجاري الدولي	249	150
المنحة المقدمة من الحكومة الدنماركية	82	117
منحة الصندوق السعودي للتنمية	-	21
بنوك تمويل مؤسسات دولية	37	49
مؤسسة ايكو الاسبانية	94	64
البنك الأفريقي للاستيراد والتصدير	12,966	14,525
البنك الاهلى التجاري السعودي – البحرين	2,672	2,744
البنك الأوروبي لأعادة البناء والتنمية	10,164	7,723
البنك الدولي للأنشاء و التعمير	118	226
بنك التنمية الصيني	16,141	21,044
البنك المركزي المصري	1,508	2,183
صندوق المناخ الأخضر	435	541
الوكالة الفرنسية	1,737	777
برنامج تمويل التجاره العربيه	495	173
بنك اليابان للتعاون الدولي	518	603
بنك Sumitomo – دبي	6,590	1,827
بنك أبو ظبي الأول – الامارات	21,218	23,401
بنك أبو ظبي التجاري	3,590	2,531
بنك الاستثمار الأوروبي	28,572	16,283

البنك الأهلى المصرى (شركة مساهمة مصرية)
الإيضاحات المتممة للقوائم المالية المستقلة - عن الفترة المالية المنتهية في 31 ديسمبر 2021
(جميع المبالغ الواردة بالمليون جم)

	31 ديسمبر 2021	30 يونيو 2020
بنك الامارات دبي الوطني	9,037	10,296
بنك الأهلي الكويتي	314	-
بنك المشرق – دبي	4,715	-
بنك جي بي مرجان	11,788	12,105
بنك راس الخيمة الوطني	1,807	646
بنك ستنادر شارتر لندن	7,858	3,228
كريدى سويس–زيورخ	-	2,017
بنك كوبنهاجن الدنماركي – دانسك بنك	22	30
هيئة المساعدات التنموية الدولية الدنماركية (Nordea Bank	19	50
هيئة المساعدات التنموية الدولية الدنماركية (Royal Bank)	-	100
المؤسسة العربية المصرفية– لندن	786	-
مؤسسة سند	379	503
كوميرز بنك – فرنكفورت	786	1,130
بنك باركليز	1,572	-
أي سي بي سي ستاندرد	1,572	-
بنك الامارات الإسلامي	2,358	-
شركة هونج كونج وشنغهاي للخدمات المصرفية	1,572	-
ستاندرد تشارترد – دبي	1,257	-
مجموعة سيتي للأسواق العالمية– المحدودة	3,143	-
هونج كونج وشنغهاي للخدمات المصرفية (HSBC)– دبي	1,902	-
بنك الاستثمار القومى	17	-
كريدي سويس – لندن	3,535	-
بنك سانتاندر – اسبانيا	2,326	-
بنك أبو ظبي التجاري	4,715	-
الإجمالي	168,666	125,087

البنك الأهلى المصرى (شركة مساهمة مصرية)
الإيضاحات المتممة للقوائم المالية المستقلة - عن الفترة المالية المنتهية في 31 ديسمبر 2021
(جميع المبالغ الواردة بالمليون جم)

29 – قروض أخري تابع

– بعض القروض الأخرى تم الحصول عليها مقابل رهن اذون خزانة وسندات حكومية وذلك طبقاً للبيان التالي:

البنك	قيمة القرض	الأدوات المالية المرهونة	
		أذون	سندات
كريدي سويس – لندن	225 مليون دولار أمريكي	455 مليون دولار أمريكي	25 مليون دولار أمريكي
البنك الأفريقي للاستيراد والتصدير	225 مليون دولار أمريكي	174 مليون يورو 100 مليون دولار أمريكي	
بنك الامارات الوطني – دبى – GMRA	200 مليون دولار أمريكي	267 مليون دولار أمريكي	
بنك الامارات الوطني – دبى –ISDA	125 مليون دولار أمريكي	2902 مليون جنية	
بنك ابو ظبى الأول	150 مليون دولار أمريكي	3459 مليون جنية	
جي بي مورجان	750 مليون دولار أمريكي	29362 مليون جنية	
البنك المركزي المصري	21614 مليون جنية	24034 مليون جنية	
ستاندرد تشارترد	500 مليون دولار أمريكي	14478 مليون جنية	
أي سي بي سي ستاندرد– لندن	100 مليون دولار أمريكي	2660 مليون جنية	
باركليز – لندن	100 مليون دولار أمريكي	2427 مليون جنية	
بنك ابو ظبى التجاري	300 مليون دولار أمريكي	8138 مليون جنية	
بنك المشرق	100 مليون دولار أمريكي	2356 مليون جنية	
مجموعة سيتي للأسواق العالمية– المحدودة	200 مليون دولار أمريكي	4421 مليون جنية	

30 - التزامات أخرى

	31 ديسمبر 2021	30 يونيو 2020
عوائد مستحقة	13211	13446
إيرادات مقدمة	668	412
مصروفات مستحقة	7697	4010
دائنو شراء أصول ثابتة	1433	1240
التزامات ضرائب	13878	7832
أرصدة دائنة متنوعة	15327	11323
الإجمالي	52214	38263

البنك الأهلى المصرى (شركة مساهمة مصرية)
الإيضاحات المتممة للقوائم المالية المستقلة - عن الفترة المالية المنتهية في 31 ديسمبر 2021
(جميع المبالغ الواردة بالمليون جم)

31 – مخصصات أخرى

	31 ديسمبر 2021	30 يونيو 2020
مخصص مطالبات محتملة		
الرصيد في أول الفترة	6,887	6,524
عبء مخصصات أخرى	829	862
فروق إعادة تقييم للعملات الأجنبية	-	(1)
المستخدم خلال الفترة	(40)	(500)
تحويلات	-	2
الرصيد في نهاية الفترة	7,676	6,887
مخصص مطالبات قضائية		
الرصيد في أول الفترة	1,048	596
رد /عبء مخصصات أخرى	(569)	465
فروق إعادة تقييم للعملات الأجنبية	(5)	(13)
الرصيد في نهاية الفترة	474	1,048
مخصص الالتزامات العرضية		
الرصيد في أول الفترة	2,196	968
أثر تطبيق معيار 9	-	598
عبء مخصصات أخرى	3,080	645
فروق إعادة تقييم للعملات الأجنبية	(16)	(20)
المستخدم خلال الفترة	-	5
الرصيد في نهاية الفترة	5,260	2,196
اجمالي مخصصات أخرى	13,410	10,131

البنك الأهلى المصرى (شركة مساهمة مصرية)
الإيضاحات المتممة للقوائم المالية المستقلة - عن الفترة المالية المنتهية في 31 ديسمبر 2021
(جميع المبالغ الواردة بالمليون جم)

32 – التزامات مزايا التقاعد

	31 ديسمبر 2021	30 يونيو 2020
التزامات مدرجة بالمركز المالي عن :		
المزايا العلاجية بعد التقاعد	4,775	3,938
المبالغ المعترف بها في قائمة الدخل:		
المزايا العلاجية بعد التقاعد	1,186	690
(أ) مزايا المعاشات		
تم تحديد المبالغ المعترف بها في المركز المالي كالتالي :		
القيمة الحالية للالتزامات غير الممولة	4,775	3,938
تتمثل الحركة على الالتزامات خلال السنة المالية فيما يلى :		
الرصيد في اول الفترة	3,938	3,416
تكلفة الخدمة الحالية	250	131
تكلفة العائد	936	559
مزايا مدفوعة	(349)	(168)
الرصيد في اخر الفترة	4,775	3,938

33 – رأس المال المدفوع

تمت موافقة الجمعية العامة غير العادية بتاريخ 25 ديسمبر 2014 علي زيادة رأس المال المصرح به ليصبح 30 000 مليون جنيه وزيادة رأس المال المدفوع بمبلغ 752 5 مليون جنيه تحويلاً من الاحتياطيات ليصبح 15 000 مليون جنيه موزع على 15 000 مليون سهم قيمة السهم الإسمية واحد جنيه مصري مسددة بالكامل. وكذا تعديل النظام الاساسي بهذه الزيادة ، كما تم النشر في جريدة الوقائع المصرية في 19 يناير 2015 و التأشير في سجل البنوك في 20 يناير 2015.

كما تمت موافقة الجمعية العامة غير العادية بتاريخ 26 فبراير 2017 على زيادة رأس المال المصرح به ليصبح 50 000 مليون جنيه و زيادة رأس المال المدفوع بمبلغ 650 13 مليون جنيه تحويلا من الاحتياطيات ليصبح 650 28 مليون جنيه موزع 650 28 مليون سهم قيمة السهم الإسمية واحد جنيه مصري مسددة بالكامل وكذا تعديل النظام الأساسي بهذه الزيادة.

كما تم النشر في جريدة الوقائع المصرية في 18 أبريل 2017 والتأشير في السجل التجاري للبنك في 20 أبريل 2017 بزيادة رأس المال.
كما تمت موافقة الجمعية العامة غير العادية بتاريخ13 فبراير 2018 على زيادة رأس المال المصدر والمدفوع بمبلغ 350 6 مليون جنيه تحويلاً من الاحتياطي التدعيمي ليصبح 000 35 مليون جنيه وكذا تعديل النظام الأساسي بهذه الزيادة ، كما تم النشر في جريدة الوقائع المصرية في 1 أبريل 2018 والتأشير في السجل التجاري للبنك في 4 أبريل 2018.

كما تمت موافقة الجمعية العامة غير العادية بتاريخ 16 أبريل 2020 على زيادة رأس المال المصدر والمدفوع بمبلغ 15 000 مليون جنيه تحويلاً من الاحتياطي العام والتدعيمي ليصبح 000 50 مليون جنيه وكذا تعديل النظام الأساسي بهذه الزيادة، كما تم النشر في جريدة الوقائع المصرية في 25 يونيو 2020 والتأشير في السجل التجاري للبنك في 30 يونيو 2020.

البنك الأهلى المصرى (شركة مساهمة مصرية)

الإيضاحات المتممة للقوائم المالية المستقلة - عن الفترة المالية المنتهية في 31 ديسمبر 2021

(جميع المبالغ الواردة بالمليون جم)

34 – الإحتياطيات

		31 ديسمبر 2021	30 يونيو 2020
احتياطى قانونى	34 /1	9,229	7,927
احتياطى عـــام	34 /2	3,549	2,400
احتياطى رأسمالى	34 /3	111	60
احتياطى تدعيمى	34 /4	5,334	-
إحتياطى خاص	34 /5	107	107
إحتياطي مخاطر بنكية عام	34 /7	1,496	1,275
إحتياطى مخاطر عام	34 /9	3,793	3,793
فروق ترجمة عملات اجنبية		323	350
إحتياطي التغطية لمخاطر التدفقات النقدية		-	66
إجمالي الاحتياطيات		23,942	15,978
احتياطيات القيمة العادلة من خلال الدخل الشامل الاخر	34 /6	10,727	6,213

34 /1 – الاحتياطي القانوني

وفقاً للنظام الأساسي للبنك يتم احتجاز 10% من صافى أرباح السنة (بعد إستبعاد أرباح بيع الأصول الثابتة) لتغذية الاحتياطي القانوني وذلك حتى يبلغ رصيده ما يعادل 100% من رأس المال.

34 /2 – الاحتياطي العام

وفقاً للنظام الأساسي للبنك يتم احتجاز 10% من صافى أرباح السنة (بعد إستبعاد نصيب الاحتياطي القانوني ونصيب إ حتياطي مخاطر بنكية عام) لتغذية الاحتياطي العام.

34 /3 – الاحتياطي الرأسمالي

يتمثل في حصيلة بيع الاصول الثابتة (الارباح الرأسمالية) ويستخدم هذا الاحتياطي في تدعيم القاعدة الرأسمالية للبنك وزيادة رأس المال المصدر والمدفوع.

34 /4 – الاحتياطي التدعيمي

وفقاً للنظام الأساسي الذي نص علي "...مراعاة ما تقرره الجمعية العامة من تكوين احتياطيات أخرى او ترحيل كل او جزء من الأرباح بناء علي اقتراح مجلس الإدارة الي السنة التالية او الي الاحتياطيات تدعيماً للقاعدة الرأسمالية للبنك ويجوز ان تستخدم الاحتياطيات في زيادة رأس المال بموافقة الجمعية العامة للبنك بناء علي اقتراح مجلس الإدارة.

34 /5 – الاحتياطي الخاص

يتمثل في فروق تقييم الاستثمارات المالية المتاحة للبيع سابقاً بالعملة الأجنبية وهذا الاحتياطي لا يجوز التصرف فيه الابعد الرجوع للبنك المركزى المصرى.

البنك الأهلى المصرى (شركة مساهمة مصرية)

الإيضاحات المتممة للقوائم المالية المستقلة - عن الفترة المالية المنتهية في 31 ديسمبر 2021

(جميع المبالغ الواردة بالمليون جم)

34 /6– احتياطي القيمة العادلة من خلال الدخل الشامل الاخر

يتضمن فروق إعادة تقييم الاستثمارات المالية بالقيمة العادلة من خلال الدخل الشامل الاخر و الناتجة عن تغير القيمة العادلة المتمثلة في سعر السوق وذلك لكل استثمار علي حدي ربحاً / خسارة.

34 /7– احتياطي مخاطر بنكية عام

تتقتضى تعليمات البنك المركزي المصري بتكوين احتياطي المخاطر البنكية العام لمقابلة نسبة 10 % عن الاصول التي الت ملكيتها للبنك التي مضي عليها فترة خمس سنوات ولم يتم التصرف بها.

34 /8– إحتياطي مخاطر معيار IFRS9

وفقاً للمعايير الدولية لأعداد التقارير المالية (IFRS9) وكذا تعليمات البنك المركزي المصري الصادرة في 28 يناير 2018 والتعليمات التكميلية الصادرة في 26 فبراير 2019 تم تكوين احتياطي مخاطر معيار 9 بنسبة 1% من إجمالي المخاطر الائتمانية المرجحة لأوزان المخاطر وذلك من صافي الربح بعد الضريبة عن السنة المالية المنتهية في 30 يونيو 2018 ، يتم إدراجه ضمن بند رأس المال الأساسي في القاعدة الرأسمالية ، في تاريخ بداية التطبيق يتم دمج كلاً من الاحتياطي الخاص – إئتمان والإحتياطي المخاطر البنكية العام و احتياطي مخاطر معيار (9) في احتياطي واحد باسم احتياطي مخاطر عام وسيتم استخدامه عند التطبيق الفعلي للمعيار ولا يتم استخدامه في غير ذلك الا بموافقة البنك المركزي المصري.

34 /9– إحتياطي المخاطر العام

وفقاً لتعليمات البنك المركزي المصري الصادرة بتاريخ 26 فبراير 2019 بتطبيق معيار IFRS 9 اعتباراً من 1 يوليو 2019 و يتم دمج كلاً من الاحتياطي الخاص – ائتمان و احتياطي المخاطر البنكية العام – ائتمان و احتياطي مخاطر IFRS 9 في احتياطي واحد باسم احتياطي المخاطر العام على ان يتم خصم الفرق بين المخصصات المطلوبة وفقا لتعليمات تطبيق معيار (IFRS9) والمخصصات السابقة على احتياطي المخاطر العام، ولا يتم استخدامه فى غير ذلك الا بموافقة البنك المركزي المصري.

الفترات اللاحقة

وكذا تقتضى تعليمات البنك المركزي المصري بتكوين احتياطي المخاطر البنكية العام لمقابلة الفروق بين مخصص الخسائر الائتمانية المتوقعة لذات السنة و مخصص القروض والسلفيات وفقاً للجدارة الإئتمانية.

35 – التزامات عرضية وارتباطات

35 /1– ارتباطات عن ضمانات وتسهيلات

تتمثل ارتباطات البنك الخاصة بارتباطات عن ضمانات وتسهيلات فيما يلي:

	31 ديسمبر 2021	30 يونيو 2020
التزامات مدرجة بالمركز المالي عن :		
اعتمادات مستنديه	46,991	33,245
خطابات ضمان	147,040	119,697
أوراق مقبولة عن تسهيلات موردين	34,674	25,841
تصاريح خصم	586	666
التزامات محتملة أخري	1,972	492,054
	231,263	671,503

2/35 – الإرتباطات الرأسمالية

	31 ديسمبر 2021	30 يونيو 2020
الإرتباطات المتعلقة بالإستثمارات المالية والتي لم يطلب سدادها حتي تاريخ إعداد القوائم المالية	857	676
المتعلقة بعقود شراء أصول ثابتة وتجهيزات بالفروع ولم يتم تنفيذها حتي تاريخ إعداد القوائم المالية	3,500	1,606

البنك الأهلى المصرى (شركة مساهمة مصرية)

الإيضاحات المتممة للقوائم المالية المستقلة - عن الفترة المالية المنتهية في 31 ديسمبر 2021

(جميع المبالغ الواردة بالمليون جم)

36 – معاملات مع أطراف ذوى علاقة

يتبع البنك وزارة المالية (جمهورية مصر العربية) والتي تمتلك 100% من الأسهم العادية. تم الدخول في العديد من المعاملات مع الأطراف ذات العلاقة من خلال النشاط العادي للبنك، ويتضمن ذلك القروض والودائع.

1/36 – القروض والتسهيلات لأطراف ذوى علاقة (شركات تابعة وشقيقة) وفقا وحسابات العملاء

	31 ديسمبر 2021	30 يونيو 2020
قروض وتسهيلات للعملاء		
القروض القائمة في نهاية الفترة	11,653	3,413
عائد القروض	888	95
أرصدة لدى البنوك		
الارصدة القائمة في نهاية الفترة	813	709
عائد علي الارصدة لدى البنوك	9	23
قروض وتسهيلات للبنوك		
القروض القائمة في نهاية الفترة	707	726
عائد القروض	20	28
المستحق للعملاء		
الودائع في نهاية الفترة	698	24
تكلفة الودائع والتكاليف المشابهة	12	-
مستحق للبنوك		
الارصدة القائمة في نهاية الفترة	1,270	75
تكلفة المستحق للبنوك	14	-

2/36 – المتوسط الشهري للموظف من أكبر 20 موظف

	0.5	0.4

البنك الأهلى المصرى (شركة مساهمة مصرية)

الإيضاحات المتممة للقوائم المالية المستقلة - عن الفترة المالية المنتهية في 31 ديسمبر 2021

(جميع المبالغ الواردة بالمليون جم)

37 – صناديق الاستثمار:

37 /1- صندوق الاستثمار الاول – ذو العائد التراكمي

تم تأسيس صندوق الاستثمار الاول – ذو العائد التراكمي بموجب موافقة البنك المركزي المصري بتاريخ 14 يوليو 1993 والترخيص رقم (25) الصادر من الهيئة العامة لسوق المال بتاريخ 26 يونيو 1994 وقد بدأ مزاولة نشاطه في 4 سبتمبر 1994،هذا وقد تمت الموافقة من الهيئة العامة لسوق المال بتاريخ 6 نوفمبر 2007 على تعديل صفة الصندوق ليصبح صندوق استثمار ذو عائد دوري تراكمي وكذا تجزئة الوثيقة لتصبح القيمة الاسمية لها 10جم ويدير هذا الصندوق شركة الأهلي لإدارة صناديق الاستثمار و إدارة المحافظ وقد بلغ عدد الوثائق القائمة في 30 ديسمبر 2021 (846872) وثيقة تبلغ قيمتها السوقية نحو 37 مليون جنيه، وقد بلغ نصيب البنك منها في ذات التاريخ عدد (558790) وثيقة عبارة عن حصة ببند استثمارات مالية بالقيمة العادلة من خلال الدخل الشامل الأخر تبلغ عدد (128680) وثيقة قيمتها السوقية تبلغ 6 مليون جنيه مصري بالإضافة إلى استثمارات مالية بالقيمة العادلة من خلال الارباح والخسائر تبلغ عدد (430110) وثيقة تبلغ قيمتها السوقية نحو 20 مليون جنيه وذلك وفقاً للأسعار المعلنة في 30 ديسمبر 2021 وطبقا لنشرة الاكتتاب المعدلة في 1 إبريل 2016 يحصل البنك على 7.5 في الألف سنوياً من القيمة الصافية من اصول الصندوق مقابل اشرافه على الصندوق وكذلك الخدمات الادارية الاخرى التي يؤديها له يستقطع منها أتعاب شركات خدمات الإدارة بواقع 1.5 في العشرة ألاف وقد بلغ إجمالي العمولات التي حصل عليها البنك 0.426 مليون جنيه مصري حتي 30 ديسمبر 2021.

37 /2– صندوق الاستثمار الثاني – ذو العائد الدوري

تم تأسيس صندوق الاستثمار الثاني – ذو العائد الدوري بموجب موافقة البنك المركزي المصري بتاريخ 14 يوليو 1993 وبموجب الترخيص رقم (70) الصادر من الهيئة العامة لسوق المال بتاريخ 12 يونيو 1995 وقد بدأ مزاولة نشاطه اعتباراً من 3 أكتوبر 1995 ويدير هذا الصندوق شركة الأهلي لإدارة الاستثمارات المالية ويبلغ عدد الوثائق القائمة في 30 ديسمبر 2021 عدد (671178) وثيقة تبلغ قيمتها السوقية نحو 47 مليون جنيه مصري ، وقد بلغ نصيب البنك الأهلى المصرى منها في ذات التاريخ عدد (249226) وثيقة عبارة عن حصة ببند استثمارات مالية بالقيمة العادلة من خلال الدخل الشامل الأخر تبلغ عدد (89113) وثيقة تبلغ قيمتها السوقية 6 مليون جنيه مصري ، و حصة ببند استثمارات مالية بالقيمة العادلة من خلال الارباح والخسائر تبلغ عدد (160113) وثيقة قيمتها السوقية نحو 11 مليون جنيه وذلك وفقاً للأسعار المعلنة فى 30 ديسمبر 2021 طبقاً لعقد ادارة الصندوق و كذلك نشرة الاكتتاب يحصل البنك على 7.5 في الألف سنوياً على اتعاب و عمولات مقابل اشرافه على الصندوق و كذلك الخدمات الادارية الاخرى التي يؤديها له و يستقطع منها أتعاب خدمات الإدارة بواقع 1.5 في العشرة الاف و قد بلغ إجمالي العمولات 0.509 مليون جنيه مصري عن الفترة المالية المنتهية في 30 ديسمبر 2021.

37 /3– صندوق الاستثمار الثالث ذو العائد الدوري التراكمي

تم تأسيس صندوق الاستثمار الثالث ذو العائد الدوري التراكمي بموجب موافقة البنك المركزي المصري بتاريخ 15 مارس 2005 والترخيص رقم (334) الصادر من الهيئة العامة للرقابة المالية بتاريخ 12 مايو 2005 وقد بدأ مزاولة نشاطه في 9 اغسطس 2005، ويدير هذا الصندوق شركة اتش سى للأوراق المالية والاستثمار ويبلغ عدد الوثائق القائمة في 30 ديسمبر 2021 عدد (286031) وثيقة تبلغ قيمتها السوقية نحو 40 مليون جنيه مصري ، وقد بلغ نصيب البنك منها في ذات التاريخ عدد (45037) وثيقة ببند استثمارات مالية بالقيمة العادلة من خلال الدخل الشامل الأخر تبلغ قيمتها السوقية نحو 6 مليون جنيه مصري، وذلك وفقاً للأسعار المعلنة في 30 ديسمبر 2021 و طبقاً لعقد ادارة الصندوق و كذلك نشرة الاكتتاب يحصل البنك على 4 في الألف سنوياً من القيمة الصافية لأصول الصندوق مقابل اشرافه على الصندوق و كذلك الخدمات الادارية الاخرى التي يؤديها له علي ان يتحمل اتعاب شركة خدمات الإدارة وفقاً والعقد المبرم بينهم و قد بلغ إجمالي العمولات 0.277 مليون جنيه مصري حتى 30 ديسمبر 2021.

37 /4- صندوق الاستثمار الرابع النقدي ذو العائد اليومي التراكمي

"تم تأسيس صندوق الاستثمار الرابع النقدي ذو العائد اليومي التراكمي بموجب موافقة البنك المركزي المصري بتاريخ 1 ديسمبر 2005 والترخيص رقم (345) الصادر من الهيئة العامة لسوق المال بتاريخ 26 مارس 2006 وقد بدأ مزاولة نشاطه في 30 أبريل 2006، ويدير هذا الصندوق شركة الأهلي لإدارة الاستثمارات المالية وقد بلغ عدد الوثائق القائمة في 30 ديسمبر 2021 عدد (123307759) وثيقة تبلغ قيمتها السوقية نحو 34501 مليون جنيه مصري، وقد بلغ نصيب البنك منها في ذات التاريخ ببند استثمارات مالية بالقيمة العادلة من خلال الدخل الشامل الأخر حتى نهاية مدة الصندوق تبلغ عدد (2490937) وثيقة تبلغ قيمتها السوقية نحو 702 مليون جنيه وذلك وفقاً

البنك الأهلى المصرى (شركة مساهمة مصرية)

الإيضاحات المتممة للقوائم المالية المستقلة - عن الفترة المالية المنتهية في 31 ديسمبر 2021

(جميع المبالغ الواردة بالمليون جم)

للأسعار المعلنة في 30 ديسمبر 2021 و طبقاً لعقد ادارة الصندوق و كذلك نشرة الاكتتاب يحصل البنك على 3 في الألف سنوياً تمثل اتعاب مقابل اشرافه على الصندوق و كذلك الخدمات الادارية الاخرى التي يؤديها له يستقطع منها اتعاب شركة خدمات الادارة بواقع 3.25 فى المائة الف سنويا و قد بلغ إجمالي العمولات 118 مليون جنيه مصري عن الفترة المالية المنتهية في 30 ديسمبر 2021.

5/37 - صندوق الاستثمـــار الخامس ذو العائد التراكمي

تم تأسيس صندوق الاستثمـــار الخامس ذو العائد التراكمي والجوائز بموجب موافقـــة البنك المركزي المصري بتاريخ 15 مارس 2005 والترخيص رقم (386) الصادر من الهيئة العامة لسوق المال بتاريخ 13 فبراير 2007 وقد بدأ مزاولة نشاطه في 20 مايو 2007، ويدير هذا الصندوق شركة الأهلي لإدارة الاستثمارات المالية وقد بلغ عدد الوثائق القائمة في 30 ديسمبر 2021 عدد (2058915) وثيقة تبلغ قيمتها السوقية نحو 24 مليون جنيه مصري ، وقد بلغ نصيب البنك منها في ذات التاريخ حصة ببند استثمارات مالية بالقيمة العادلة من خلال الدخل الشامل الاخر عـــدد (527584) وثيقة تبلـــغ قيمتهـــا السوقية نحو 6 مليون جنيه مصري وذلك وفقاً للأسعار المعلنة في 30 ديسمبر 2021 و طبقاً لعقد ادارة الصندوق و كذلك نشرة الاكتتاب يحصل البنك عـــلى 4 في الألف سنوياً على اتعاب و عمولات مقابل اشرافه على الصندوق و كذلك الخدمات الادارية الاخرى التي يؤديها له و يستقطع منها أتعاب شركة خدمات الإدارة و قد بلغ إجمالي العمولات التي حصل عليها البنك 0.243 مليون جنيه مصري حتى 30 ديسمبر 2021.

6/37 - صندوق الاستثمار السادس وبنك البركة مصر ذو العائد الدوري التراكمي (بشائر)

تم تأسيس صندوق الاستثمار السادس وبنك البركة مصر ذو العائد الدوري التراكمي (بشائر) بموجب موافقة البنك المركزي المصري بتاريخ 5 يوليو 2007 والترخيص رقم (432) الصادر من الهيئة العامة للرقابة المالية بتاريخ 31 ديسمبر 2007 وقد بدأ مزاولة نشاطه إعتباراً من 10 فبراير 2008، ويدير هذا الصندوق شركة الأهلي لإدارة الاستثمارات المالية وقد بلغ عدد الوثائق القائمة في 30 ديسمبر 2021 عدد(1378922) وثيقة تبلغ قيمتها السوقية نحو 118 مليون جنيه مصري ، وقد بلغ نصيب البنك الأهلى المصرى منها في ذلك التاريخ ببند استثمارات مالية بالقيمة العادلة من خلال الدخل الشامل الاخر تبلغ عدد (35950) وثيقة وقيمتها السوقية تبلغ 3 مليون جنيه مصري وحصة ببند استثمارات مالية بالقيمة العادلة من خلال الأرباح والخسائر تبلغ عدد (650000) وثيقة قيمتها السوقية 58 مليون جنيه مصري وذلك وفقاً للأسعار المعلنة في 30 ديسمبر 2021 و طبقاً لعقد ادارة الصندوق و كذلك نشرة الاكتتاب يحصل البنك على 3.75 في الألف سنوياً على اتعاب و عمولات مقابل اشرافه على الصندوق و كذلك الخدمات الادارية الاخرى التي يؤديها له و يستقطع منها أتعاب شركة خدمات الإدارة بواقع 1.5 في العشرة ألاف طبقاً والعقد المبرم بينهما و قد بلغ إجمالي العمولات التي حصل عليها البنك 0.586 مليون جنيه مصري عن الفترة المالية المنتهية في 30 ديسمبر 2021.

7/37 - صندوق استثمار البنك الأهلى المصرى السابـــع ذو العائد التراكمي

تم تأسيس صندوق استثمار البنك الأهلى المصرىالسابـــع ذو العائد التراكمي والتوزيـــع الدوري (صندوق الصناديق المصرية) بموجب موافقة البنك المركزي المصري بتاريخ 6 يناير 2009 وبموجب الترخيص رقم (513) الصادر من الهيئة لسوق المالية بتاريخ 19 مايو 2009 وقد بدأ مزاولة نشاطه اعتباراً من 29 يوليو 2009 ويدير هذا الصندوق شركة برايم انفستمنتس لإدارة الاستثمارات المالية ويبلغ عدد الوثائق القائمة في 30 ديسمبر 2021 عدد (102247) وثيقة تبلغ قيمتها السوقية نحو 13 مليون جنيه مصري ، وقد بلغ نصيب البنك في ذات التاريخ ببند استثمارات مالية بالقيمة العادلة من خلال الدخل الشامل الاخر عدد (42586) وثيقة قيمتها السوقية 5 مليون جنيه مصري وذلك وفقاً للأسعار المعلنة في 27 ديسمبر 2021 و طبقاً لعقد ادارة الصندوق و كذلك نشرة الاكتتاب يحصل البنك على 3.75 في الألف سنوياً على اتعاب و عمولات مقابل اشرافه على الصندوق و كذلك الخدمات الادارية الاخرى التي يؤديها له علي أن يتحمل أتعاب شركة خدمات الادارة وفقاً والعقد المبرم بينهما و قد بلغ إجمالي العمولات التي حصل عليها البنك 0.09 مليون جنيه مصري عن الفترة المالية المنتهية في 30 ديسمبر 2021.

البنك الأهلى المصرى (شركة مساهمة مصرية)

الإيضاحات المتممة للقوائم المالية المستقلة - عن الفترة المالية المنتهية في 31 ديسمبر 2021

(جميع المبالغ الواردة بالمليون جم)

37 - صناديق الاستثمار: (تابع)

8/37- صندوق استثمار البنك الأهلى المصرى للاستثمار في أدوات الدخل الثابت ذو العائد ربع السنوي الثامن (الواعد)

تم تأسيس صندوق استثمار البنك الأهلى المصرى للاستثمار في أدوات الدخل الثابت ذو العائد ربع السنوي الثامن (الواعد) بموجب موافقة البنك المركزي المصري بتاريخ 14 نوفمبر 2010 – ترخيص رقم (636) الصادر من الهيئة العامة للرقابة المالية بتاريخ 23 مايو 2011 ويدير هذا الصندوق شركة الأهلي لإدارة الاستثمارات المالية وقد بلغ عدد الوثائق القائمة في 30 ديسمبر 2021 عدد (382177) وثيقة تبلغ قيمتها السوقية نحو 725 مليون جنيه مصري وقد بلغ نصيب البنك منها في ذات التاريخ عدد (11616) وثيقة ببند استثمارات مالية بالقيمة العادلة من خلال الدخل الشامل الاخر تبلغ قيمتها السوقية نحو 22 مليون جنيه مصري بالإضافة الي الاستثمارات مالية بالقيمة العادلة من خلال الارباح والخسائر تبلغ عدد (62704) وثيقة تبلغ قيمتها السوقية 122 مليون جنيه مصري وذلك وفقاً للأسعار المعلنة 30 ديسمبر 2021 وطبقاً لعقد إدارة الصندوق وكذلك نشرة الاكتتاب المعدلة في 3 أبريل 2016 يحصل البنك علي 2 في الألف سنوياً علي أتعاب وعمولات مقابل إشرافه علي الصندوق كذلك الخدمات الإدارية الأخرى التي يؤديها له يستقطع منها اتعاب شركة خدمات الادارة بواقع 0.50 فى العشرة الاف سنويا وقد بلغ إجمالي العمولات التي حصل عليها البنك 2.247 مليون جنيه مصري عن الفترة المالية المنتهية في 30 ديسمبر 2021.

9/37- صندوق استثمار البنك الأهلى المصرى ومصر لتأمينات الحياة (الاهلى حياة)

تم تأسيس صندوق استثمار البنك الاهلى المصرى ومصر لتأمينات الحياة - الاهلى حياة بموجب موافقة البنك المركزى المصرى بتاريخ 23 يونيو 2021 وبموجب الترخيص رقم (847) الصادر من الهيئة العامة للرقابة المالية بتاريخ 17 نوفمبر 2021 وقد بدأ مزاولة نشاطه اعتبارا من 23 ديسمبر 2021 وتتولى ادارة الصندوق شركة الاهلى لادارة الاستثمارات المالية حيث بلغ عدد وثائق الصندوق (2055517) وثيقة فى 31 ديسمبر 2021 بلغت قيمتها السوقية نحو 206 مليون جنيه مصري وفقا لاخر سعر معلن فى 2 يناير 2022 وقد بلغ نصيب البنك الاهلى منها فى ذلك التاريخ عدد (25000) وثيقة تمثل حصة من خلال الدخل الشامل الاخر تبلغ قيمتها السوقية نحو 2 مليون جنيه مصري وكذا حصة بالقيمة العادلة من خلال الارباح والخسائر تبلغ عدد (75000) وتبلغ قيمتها السوقية نحو 7 مليون جنيه مصري وطبقا لعقد ادارة الصندوق وكذلك نشرة الاكتتاب يحصل البنك على اتعاب بنسبة 2 فى الالف سنويا من القيمة الصافية لاصول الصندوق ، وقد بلغ اجمالى العمولات التى حصل عليها البنك 0.010 مليون جنيه مصري عن الفترة المالية المنتهية فى 30 ديسمبر 2021.

38- أرقام المقارنة

قام البنك بتعديل أرقام المقارنة لتتماشى مع العرض الحالي للقوائم المالية.

فروع البنك الأهلى المصرى
على المستويين المحلى والعالمى

أهم الفروع

منطقة القاهرة الكبرى (02)

الرئيسى
24 ش شريف – القاهرة
23971082 – 23971061 – 23971102

فرع أغاخان
أبراج 13,14 أغاخان – كورنيش النيل – شبرا المظلات 22061515

العاصمة
8 شارع إبراهيم نجيب
جاردن سيتى 27948951

العروبة
7 شارع الاهرام – مصر الجديدة
22663837

البـــــرج
1187 كورنيش النيل
بولاق أبو العلا – القاهرة 25945805

المطار
ميناء القاهرة الدولى
22663837

ثروت
39 ش عبدالخالق ثروت ـ القاهرة
23914644

الدقى
98شارع التحرير – الدقى
37609554

النصر
13 شارع الجمهورية
عابدين – القاهرة
23937600 – 23936700

الجيزة
رقم 3 أ ش الجامعة – الجيزة
35726632

مصر الجديدة
21 شارع إبراهيم اللقانى
مصر الجديدة
24153859

العجوزة
201 ش 26 يوليو العجوزة
33032167

الشريفين
9شارع الشريفين
23956703 – 23950047

الزمالك
27 ش المنصور محمد الزمالك
27360929

علوى
4 شارع الشواربى – القاهرة
23938079

الروضة
23 ش المنيل
23631928

حلوان
37 أ ش خسرو على شريف
25560979

المنطقة الصناعية
مجمع البنوك – المنطقة الصناعية الرابعة – 6 اكتوبر
38332338

الرحاب
مجمع البنوك – ش طلعت مصطفى مدينة الرحاب
26072412

العاشر من رمضان
مجمع البنوك – ميدان الاردنية
العاشر من رمضان
015/ 367964

مدينة نصر
63شارع محمد حسنين هيكل
مدينة نصر
26720085

سرايات المعادى
39 ش 10 المعادى السرايات
29815289

جزيرة العرب
52 ش جزيره العرب – المهندسين من ش جامعه الدول العربية
33031585

أهم الفروع

منطقة الإسكندرية (03)

الاسكندرية
26 ، 24 ش صلاح سالم – العطارين
4852284

برج العرب
مدينة برج العرب الجديدة – برج العرب
4593459

محطة الرمل
15 شارع الغرفة التجارية عمارة الكونكورد – محطة الرمل
4878420

نادى سموحة
سور نادى سموحة الرياضى – سموحة
4258300

دمنهور
شارع الجمهورية – دمنهور
045/ 3312205

مرسى مطروح
شارع الجلاء – مرسى مطروح
046/ 4935500

منطقة الوجه البحرى

المحلة الكبرى
6ش محب أمام قصر الثقافة
040/ 2230565 – 040/ 2245127

المنصورة
167 ش الجمهورية – المنصورة
050/ 2262156

طنطا
2 ش الجيش – طنطا
040/3419096

الزقازيق
36 ش سعد زغلول – منشية اباظه الزقازيق
055/2349440 – 055/2303084

شبين الكوم
ش الجيش – شبين الكوم
048/2228247 – 048/2224327

منطقة القناة وسيناء والبحر الأحمر

الإسماعيلية
شارع التحرير وخالد أبن الوليد
064/3922494

شرم الشيخ
شارع البنوك / هضبة أم السيد
069/3662323

السويس
5 شارع سعد زغلول – السويس
062/3335732

العريش
شارع 23 يوليو ميدان المالح
068/3350676

بورسعيد
52 شارع الجمهورية
066/3323629

الغردقه
حى البنوك – مدينة الغردقة
065/3453011

دمياط
29شارع البحر قسم أول دمياط
057/2245038

منطقة الوجه القبلى

فرع قنا
ش هريدى بجوار مديرية الأمن
096/5349100

أسيوط
شارع 26 يوليو – أسيوط
2325573/097

فرع الأقصر
3 ش كورنيش النيل – الأقصر
095/2370177

فرع أسوان
شارع ابطال التحرير – متفرع من شارع كورنيش النيل – اسوان
2325573/097

تواجد البنك على المستويين المحلى والعالمى

جمهورية مصر العربية

المركز الرئيسى
برج البنك الأهلى المصرى
1187 كورنيش النيل – القاهرة
صندوق بريد 11611 القاهرة – تلكس : NBE UN 20069
تليفون : 25945000 – فاكس : 25945137
الموقع على الإنترنت : www.nbe.com.eg

مؤسسه تابعه لمصرفنا بالمملكة المتحدة

National Bank of Egypt (UK) Ltd
Trafalgar House, 11 waterloo Place, London SW1Y 4AU.
Tel.: +(4420) 7389 1200/280 Fax: +(4420) 79308882
Swift: NBEGGB2L
E-mail : enquiries@nbeuk.com a.maksoud@nbeuk.com
Home Page : www.nbeuk.com

مؤسسه تابعه لمصرفنا بمركز دبى المالي العالمي بالإمارات العربية المتحدة

NBE (DIFC) Limited
405 Gate Building, Level 4 West Wing,
Dubai International Financial Centre
P.O. Box 506595 | Dubai | U.A.E.
Tel.: +(971) 4 386-8177
E-mail : hussein.tantawi@nbe.com.eg

مؤسسه تابعه لمصرفنا بالسودان

National Bank of Egypt (Khartoum)
Alamarat.Africa Road & Street NO.49 - KHARTOUM
P.O.BOX 7641 Postal Code 11123
Tel.: + (249) 183 484812 - 183 484822
Swift: NBEKSDKH
E-mail : info@nbe.com.sd

تواجد البنك على المستويين المحلى والعالمى

فرع نيويورك

National Bank of Egypt, New York Branch
40 East 52nd Street New York, N.Y 10022 U.S.A.
Tel.: +(1212) 3268157 - 3268109
Fax: +(1212) 3268111 - 4213496
E-mail : nbe.newyork@nbeny.com
Home Page : www.nbeny.com

فرع الصين

National Bank of Egypt, Shanghai Branch
Marine Tower, Room 12 B07
1 Pudong Avenue, Shanghai, 200120,China
Tel: +(8621) 68861889
Fax: +(8621) 68860864
E-mail: NBEshanghai@nbechina.com

مكتب تمثيل مصرفنا بجنوب افريقيا

National Bank of Egypt, Rep. Office (Johannesburg), South Africa
Oxford Manor, 196 Oxford Road, Illovo 2196 Johannesburg ,
P.O. BOX 55402 Northlands 2116 Johannesburg
Tel.: +(2711) 2680500 - 2680501 Fax: +(2711) 2680502
E-mail: nbes@acenet.co.za

مكتب تمثيل مصرفنا بالإمارات العربية المتحدة

National Bank of Egypt, Rep. Office (Dubai- U.A.E.)
EL Sheikh Zayed Road, Park Place Tower,
14th Floor , Unit No. 1401, Dubai.
Tel.: +97143266266 Fax: +97143266233
E-mail: nbedubai@eim.ae

مكتب تمثيل مصرفنا بإثيوبيا

National Bank of Egypt, Rep. Office (Addis Ababa), Ethiopia
Sub Bole City Kebele 03, Gulf Aziz
Building no.(5-001), Room no. (401), Addis Ababa, Ethiopia.
Tel.: (+251) 912 608521 - 116 670242
Fax:(+251) 116 670234
E-mail: ahmed_dowek@nbe.com.eg

المسئولية المجتمعية

دور المسئولية المجتمعية

للبنك الأهلى المصرى خلال ست سنوات

تماشياً مع تطبيق مفهوم التنمية المستدامة بمعاييرها المطبقة عالمياً وبكافة أبعادها التي تعد أساس محاور رؤية مصر 2030 ، استطاع البنك الأهلي المصرى على مدار ما يقارب من 123 عاماً، أن يحتل دور ريادي ومحوري في خدمة ومساندة المواطن المصري محدثاً تأثيراً فعالاً في حياته، بالاعتماد على استراتيجية مدروسة في التنمية والمسئولية المجتمعية لتواكب التطورات العالمية.

ونظراً لأن البنك الأهلي المصرى يُعَد أقدم البنوك المصرية وأكثرها خدمة للاقتصاد القومي، لذا استحق أن يكون حقاً بنك أهل مصر فهو من أوائل الكيانات المصرفية والاقتصادية التي أدركت مبكراً أهمية دورها في خدمة المجتمع، حيث تجاوزت إجمالي مساهمات البنك في السنوات الست الأخيرة ما يقارب من ال 9.3 مليار جم، تركزت بصفة رئيسية في دعم القطاع الصحي وقطاع التعليم وتطوير العشوائيات ومكافحة الفقر، بالإضافة إلى رعايته لذوي الاحتياجات الخاصة مع الاهتمام بالمجالات الثقافية والحفاظ على التراث وكذا مساندة المرأة المعيلة، حيث أن قدرة البنك على أداء دوره المجتمعي تتناسب طردياً مع ما يتم تحقيقه من أرباح سنوية، ونظراً لتحقيقه أرباح بقيم غير مسبوقة خلال السنوات الماضية، أدت لازدياد قدرته إلى الحد الذي مكنه من تبوء الصدارة بين كافة الكيانات المصرفية والمؤسسات الاقتصادية المصرية التي تقوم بأدوار مجتمعية مماثلة، ويؤكد ذلك قيام البنك بتقديم مساهمات عديدة بمبالغ زادت عن 2.8 مليار جم خلال العام المالي 2020 / 2021 كان أبرزها ما يلي:

مواجهة تداعيات فيروس كورونا
من خلال شراكتنا مع مؤسسات وجهات حكومية

نظراً لتفاقم انتشار فيروس كورونا المستجد وتأثيره على كافة مناحي الحياة، كان لابد من مصرفنا التركيز خلال العام على المساهمة في مكافحة انتشار فيروس كورونا بتجهيز المراكز والمستشفيات في جميع المحافظات وتوفير أدوات الحماية للكوادر الطبية وهيئة التمريض بالإضافة إلى توفير لقاح لفيروس كورونا للحد من انتشاره.

- تمت المساهمة بمبلغ 67 مليون جم لتوفير لقاح فيروس كورونا للفئات المُستحقة ذات الأولوية المُتقدمة وكبار السن من الفئات الأكثر احتياجاً، كما دعم مصرفنا أكبر قافلة إنسانية للأسر الأولى بالرعاية على مستوى الجمهورية وذلك من خلال صندوق تحيا مصر.
- وسعياً لتوفير جرعات لقاح فيروس كورونا وتقديمه لكل المواطنين بسهولة وبدون أي تكلفة، ساهم مصرفنا من خلال اتحاد بنوك مصر بالتبرع بمبلغ 40 مليون جم لتوفير جرعات لقاح فيروس كورونا لرفع كفاءة ومضاعفة طاقة خطوط الإنتاج بالمصنع الرئيسي بالشركة القابضة للمستحضرات الحيوية واللقاحات (فاكسيرا) بالإضافة الى خط الإنتاج بمصنع 6 أكتوبر من أجل مواجهة تلك الجائحة والحد من انتشار الفيروس في ظل الظروف الدقيقة التي يمر بها الوطن مما يؤثر على الأمن القومي والاقتصادي بشكل عام.

دعم قطاع الصحة

تركزت جهود وإسهامات البنك الأهلى المصرى في قطاع الصحة على تطوير وتجهيز عدد كبير من المستشفيات الحكومية والجامعية والمراكز الطبية المتخصصة في مختلف محافظات الجمهورية على سبيل المثال المستشفيات الجامعية بـ "القاهرة، عين شمس، الإسكندرية، المنصورة، كفر الشيخ، الزقازيق وأسيوط" وتزويدها بما تحتاجه من أجهزة ومعدات طبية حديثة وغرف للرعاية المركزة وغرف عمليات وأجهزة تشخيصية وعلاجية تم شراؤها واستلامها وتدريب المختصين عليها لضمان حصول المواطن على أفضل مستوى من الخدمات الطبية بالمجان لتقليل قوائم الانتظار من المرضى محدودي الدخل وأصحاب الحالات الحرجة، ولعل معايير التنمية المستدامة تتضح في هذا المجال من خلال المتابعة المستمرة لما يتم تطويره من مستشفيات ومراكز طبية متخصصة وكذا متابعة درجة كفاءة الأجهزة الطبية لضمان حصول المرضى على أفضل مستوى ممكن من الخدمة الطبية اللائقة.

مستشفيات جامعة عين شمس

وصلت إجمالي مبالغ تبرعات مصرفنا لصالح مستشفيات جامعة عين شمس بنحو 248,48 مليون جم موزعة كالتالي:-

المدينة الطبية لجامعة عين شمس

ساهم مصرفنا بمبلغ 200 مليون جم لدعم تطوير مدينة عين شمس الطبية من حيث الإنشاءات والتجهيزات والمعدات ويأتي هذا التطوير في إطار استحداث النماذج الإدارية الجديدة للمستشفيات الجامعية مع الحفاظ على خاصية العلاج المجاني لذوي الدخل المحدود، ويشمل هذا التطوير مستشفى الطوارئ الجديدة، المعهد الأكاديمي لجراحات القلب، مستشفى الأطفال، وإنشاء مستشفى جراحة الأطفال التخصصية.

مستشفى الدمرداش

تعد مستشفى الدمرداش من المستشفيات الجامعية الكبرى التي تخدم حوالي نصف مليون مريض سنوياً مجاناً من مختلف محافظات مصر، دعم مصرفنا المستشفى بإجمالي مبلغ 23.5 مليون جم للإنتهاء من أعمال المرحلتين الأولى والثانية لتجهيز مجمع العمليات بالمستشفى والذي يضم 21 غرفة عمليات بمبلغ 21,5 مليون جم وعزل أسطح جناح العمليات المجمعة عن طريق الشركات المتخصصة في هذا الشأن بمبلغ 2 مليون جم وذلك حفاظاً على هذا الصرح الذي يخدم الآلاف من المرضى سنوياً.

وحدة السكتة الدماغية

تبرع مصرفنا بمبلغ 12 مليون جم لشراء جهاز القسطرة المخية لإنجاز مشروع وحدة السكتة الدماغية بمستشفيات جامعة عين شمس، وذلك نظراً لأهمية ذلك الجهاز في تشخيص العديد من الحالات المتعلقة بالأوعية الدموية للمخ أو الرأس، وتشخيص حالات تجلط الدم ومشاكل تمدد أوعية المخ وعلاج الوحمات المخية والشوكية وبعض حالات الأورام المخية ما قبل الجراحة.

قسم أمراض الدم وزرع النخاع

تبرع مصرفنا بمبلغ 10 مليون جم للمساهمة في زيادة المساحات المخصصة للمشروع من أجل علاج أمراض الدم لتحقيق أقصى استفادة ممكنة واستيعاب أكبر عدد ممكن من المرضى ورفع مستوى الخدمات التي تقدمها جامعة عين شمس في مجال علاج أمراض الدم.

وحدة رعاية ومناظير الصدر

استكمل مصرفنا التبرع لتطوير الوحدة بمستشفيات جامعة عين شمس بنحو 2,98 مليون جم نظراً لقدم مبنى المستشفى وضرورة تطويره لاستيعاب أكبر عدد من المرضى لعلاجهم عملاً على تقليل قوائم الانتظار وتخفيف معاناتهم.

مستشفى أهل مصر لعلاج الحوادث والحروق

تتبع المستشفى مؤسسة أهل مصر للتنمية التي تهتم بقضايا الوقاية والعلاج من الحوادث والحروق، وتهدف إلى إحداث تغيير جذري في مفهوم العمل الخيري والتطوعي والرعاية الصحية في مصر، لذا استكمل مصرفنا التبرع للمستشفى بمبلغ 117,399 مليون جم لشراء التجهيزات الطبية بالدور الأرضي.

مستشفيات جامعة القاهرة

بلغت إجمالي مبالغ تبرعات مصرفنا لمستشفيات جامعة القاهرة بنحو 49,079 مليون جم موزعة كالتالي: -

مستشفى الأطفال الجامعي التخصصي (أبو الريش الياباني)

بلغ حجم تبرعات مصرفنا للمستشفى نحو 21 مليون جم للمساهمة في تطوير وحدة جراحة حديثي الولادة بقيمة 18 مليون جم وكذلك تمويل حالات الجراحة لنحو 600 حالة سنوياً بقيمة 3 مليون جم؛ والعمل على خدمة 1500 طفل سنوياً على مستوى الجمهورية وتجديد وحدة الرعاية المركزة لحديثي الولادة ومراعاة الاحتياطات المطلوبة لمكافحة انتقال العدوى.

وحدة علاج ودراسات أمراض الأمعاء

بلغ حجم تبرعات مصرفنا 16 مليون جم لتطوير وتجهيز الوحدة بالتعاون مع قسم الجينات بمؤسسة مجدي يعقوب، وتستهدف الوحدة علاج ما يزيد على 2000 حالة سنوياً بجانب تحسين جودة الرعاية الصحية للمرضى غير القادرين مع العمل على اكتشاف سبل التشخيص السليم وإعطاء العلاج المناسب لتحسين النتائج.

أقسام الأنف والأذن والحنجرة

تبرع مصرفنا بمبلغ 12,079 مليون جم لتوفير احتياجات غرف العمليات من أجهزة وتجهيزات ومستلزمات بأقسام الأنف والأذن والحنجرة لخدمة المرضى مجاناً والقضاء نهائياً على قوائم الانتظار وتوفير كافة الأجهزة اللازمة منها مناظير للتصوير الحنجري والتخاطب.

مستشفى بهية للاكتشاف المبكر وعلاج سرطان السيدات

ساهم مصرفنا بمبلغ 40 مليون جم لدعم المستشفى التابعة للمؤسسة والتي تعد المقصد الأول لصحة وسلامة المرأة وتساهم في علاج أكبر عدد من المريضات اللاتي يعانين من سرطان الثدي من خلال تقديم العلاج بشكل أسرع وبكفاءة عالية للوصول إلى نسب شفاء عالمية، وبغرض توفير العلاج الكيميائي والكيماوي الموجه للمريضات؛ وتوفير نحو 14756 جلسة علاج كيماوي وبنحو 1747 جلسة علاج كيماوي موجه بهدف تقليل قوائم الانتظار.

المعهد القومي للأورام القاهرة الجديدة

تبرع مصرفنا بمبلغ 35 مليون جم لشراء جهاز العلاج الإشعاعي نظراً لعدم توفر هذا الجهاز بالمعهد من قبل، ويستخدم الجهاز في علاج سنوياً ما يزيد عن 1350 مريضة بأورام الثدي و50 مريض علاج إشعاعي لكامل الجسد و50 مريض علاج إشعاعي للجلد (كامل الجسد)، حيث يُعَد المعهد القومي للأورام الذي تم إنشائه بالقاهرة الجديدة بمثابة الملاذ لعلاج مرضى الأورام من جميع أنحاء الجمهورية.

مستشفى سرطان الأطفال 57357

تبرع مصرفنا بمبلغ 20 مليون جم للمساهمة في تغطية علاج مرضى سرطان الأطفال بالمجان ولمساندة استمرارية المستشفى في تأدية رسالتها؛ وعلاج ما يقرب من الف طفل خلال العام، مع استمرار تقديم المستشفى لكافة الخدمات الطبية والرعاية الصحية ورفع كافة الإجراءات الوقائية لحماية الأطفال من فيروس كورونا وعلاج أكبر عدد منهم من مرضى السرطان.

مستشفى الناس للأطفال

بادر مصرفنا بالتبرع بإجمالي مبلغ 20 مليون جم لرعاية 200 جراحة قلب أطفال، سعياً في تقليل قوائم الانتظار للأطفال المرضي المحتاجين لجراحات القلب العاجلة؛ حيث تعد المستشفى التابعة لمؤسسة جود الخيرية من أكبر المراكز الطبية المتميزة في المنطقة العربية والإفريقية بطاقتها الاستيعابية التي تصل إلى حوالي 600 سرير بتشغيل مبانيها الخمسة، ومنذ عام 2019، قامت المستشفى بفتح أبوابها على مصراعيها لخدمة جميع المرضى بالمجان.

مؤسسة صناع الخير للتنمية

بلغت حجم تبرعات مصرفنا للمؤسسة نحو 20 مليون جم موجه لمبادرة علاج العيون لكل الأعمار (الأطفال - الكبار) في المحافظات والقرى في الصعيد ليستفيد من تلك المبادرة ما يقرب من 96980 مواطن وعلاج 24296 مواطن وتقديم نظارات طبية إلى نحو 19041 مواطن وإجراء عمليات إلى نحو 4327 مواطن.

مستشفى مبرة مصر القديمة

سعياً للقضاء على قوائم الانتظار لأكبر عدد من المرضى للفئات ذوي الدخل المنخفض والمحدود، تبرع مصرفنا لمركز القلب التابع بالمستشفى بمبلغ 15 مليون جم لتوفير جهاز قسطرة متقدم لعلاج حالات القلب وكهربية القلب وعلاج حالات القسطرة المخية والطرفية بالمجان، وحيث يساهم المركز في علاج حوالي ما يقارب من 30 الف حالة قلب سنوياً بين رعايات وطوارئ وعمليات قسطرة وجراحة القلب.

المستشفى البحري العام بالإسكندرية التابعة للقوات البحرية

إيماناً من مصرفنا بالدور الرائد للقوات البحرية في الخدمة المجتمعية الميدانية والتي تمثل أيضاً الظهير المدني الذي يدعم أمن وسلامة المجتمع، تبرع مصرفنا بإجمالي مبلغ 25 مليون جم للمعاونة في تجهيز المستشفى التي تخدم أعداد كبيرة من المرضى بكفاءة وبمهارة عالية.

مستشفى نيل الأمل لجراحات الأطفال والاختلافات الخلقية

تهدف المستشفى - التابعة لمؤسسة نيل الأمل - إلى علاج أطفال الاختلافات الخلقية مجاناً وإعادة توجيه الوعي المجتمعي تجاه حقوق واحتياجات هؤلاء الأطفال، وتبرع مصرفنا بإجمالي مبلغ 24 مليون جم لتجهيز وحدة قسطرة القلب والأشعة التداخلية للأطفال (غرفة مدمجة)، وتوفير ماكينة قلب مفتوح وكذلك المستلزمات والآلات الجراحية التي تقدم أفضل خدمة بأعلى جودة لاستكمال تجهيز وحدة القلب المفتوح للأطفال والتي ستُعَد الأولى من نوعها بمحافظة الإسكندرية.

مستشفى الأطفال الجامعي بسموحة التابع لجامعة الإسكندرية

تُعَد وحدة قسطرة القلب بالمستشفى هي الوحيدة التي تقوم بتشخيص وعلاج أمراض القلب للأطفال في محافظة الإسكندرية والمحافظات المجاورة (كالبحيرة / كفر الشيخ / مرسى مطروح)، وتقوم المستشفى بتقديم الخدمات الطبية بالمجان للمرضى من الأطفال من عمر يوم حتى 18 عام؛ لذا بادر مصرفنا بدعم الوحدة حتى تواكب التطور التكنولوجي الذي تم في علاج وتشخيص أمراض القلب للأطفال بمبلغ 23 مليون جم لتطوير وحدة قسطرة القلب بكافة مشتملاتها.

مركز أمراض الكلى والمسالك البولية التابع لجامعة المنصورة

بلغت إجمالي تبرعات مصرفنا للمركز بنحو 20 مليون جم موزعة لإستكمال تجديد جناح العمليات بمركز أمراض الكلى والمسالك البولية التابع للجامعة بمبلغ 16 مليون جم؛ وكذلك دعم مشروع أبحاث مرضى السكر بواسطة الخلايا الجذعية بمبلغ 4 مليون جم.

مستشفى كفر الشيخ الجامعي

بادر مصرفنا بدعم المستشفى بمبلغ 15 مليون جم لتوفير جهاز تفتيت حصوات المسالك البولية بالموجات التصادمية (ESWL) لكي تتمكن المستشفى من تقديم الخدمات العلاجية للمترددين على عيادة جراحة المسالك البولية والذي يصل عددهم إلى أكثر من الف مريض شهرياً.

مستشفيات جامعة الزقازيق

تخدم المستشفيات كثافة سكانية عالية بالمجان بمحيط مدينة الزقازيق ومراكزها ومحافظة الشرقية وبعض محافظات القناة وسيناء، بادر مصرفنا بالتبرع بإجمالي مبلغ 8,342 مليون جم لشراء جهاز تفتيت حصوات المسالك البولية بالموجات التصادمية بمبلغ 8 مليون جم ومنظار بمبلغ 342 الف جم لعلاج أكبر عدد من المرضى بتلك الأجهزة وتقليل قوائم الانتظار وعلاج ما يقارب من 1800 حالة سنوياً يعانوا من حصوات المسالك البولية.

مؤسسة مجدي يعقوب لأمراض وأبحاث القلب

كرست المؤسسة مجهوداتها في إنقاذ وشفاء أكبر عدد من مرضى القلب بالمجان وتوفير الرعاية الصحية الفائقة لخدمة أبناء الوطن وفقاً وأحدث المستويات الطبية العالمية؛ فتبرع مصرفنا بإجمالي مبلغ 100 مليون جم لدعم عمليات قلب الأطفال بمركز أسوان للقلب لإجراء عدد (870) عملية للأطفال لإنقاذ حياتهم، وكذلك لإجراء عمليات القلب المفتوح وعمليات القساطر العلاجية لمعالجة أكبر عدد من المرضى بقوائم الانتظار.

مستشفى شفاء الأورمان – الأقصر

رغبة من مصرفنا في معاونة المستشفى لخدمة أكبر عدد من المرضى والقضاء على قوائم الانتظار، بادر مصرفنا بالتبرع بمبلغ 25 مليون جم لتوفير جهاز علاج إشعاعي بكافة تجهيزاته لعلاج المرضى المصابين بالسرطان؛ ويعتبر هذا الجهاز جزء من بروتوكولات العلاج المُستخدمة قبل الجراحة لتقليص الورم السرطاني، أو بعد الجراحة لمنع أي خلايا سرطانية متبقية أو مع علاجات آخرى كالعلاج الكيميائي لتدمير الخلايا السرطانية أو في الحالات المتقدمة من السرطان للتخفيف من الأعراض كعلاج تلطيفي.

مستشفيات جامعة سوهاج

تمت الموافقة على التبرع بإجمالي مبلغ 27 مليون جم موزعة على تطوير قسم طب وجراحة العيون بمبلغ 23 مليون جم وشراء أجهزة وعدة تجهيزات كجهاز فحص القلب بالموجات الصوتية عن طريق الصدر والمريء ثلاثي الأبعاد بمبلغ 4 مليون جم بهدف المساهمة في تقليص قوائم الانتظار.

مستشفى الأورام الجامعي التابعة لجامعة أسيوط

تبرع مصرفنا بمبلغ 13.250 مليون جم، لشراء جهاز أشعة مقطعية لخاصية المحاكاه تمهيداً للتخطيط الإشعاعي وجهاز اختبارات التوافق النسيجي المتقدم، وكذلك شراء جهازين ميكروسكوب وكبينة الأمان من الدرجة الثانية التي تعد من الأجهزة المساعدة التي يتم اجراء التحليل فيها؛ كما تحرص المستشفى على توفير الخدمات الطبية بأعلى معايير الكفاءة والسرعة.

مستشفيات وزارة الصحة التابعة لمحافظة الفيوم

تمت الموافقة على التبرع بمبلغ 10 مليون جم لشراء بعض الأجهزة والمعدات عالية الجودة والكفاءة، حيث تحتاج وحدة جراحة القلب والصدر بمستشفيات وزارة الصحة لشراء بعض الأجهزة والمعدات كجهاز تفتيت حصوات (ESWL) لتعمل تلك الوحدة بكفاءة لإحداث تطور شامل بالخدمة الصحية بكافة مراكز المحافظة حتى لا يلجأ المريض محدود الدخل إلى البحث عن المستشفيات والمراكز الخاصة للعلاج بها مما سيكلفه مجهوداً على كافة الأصعدة.

جمعية البنك الأهلى المصرى للأعمال الخيرية

قيد رقم ٧٥١٢ لسنة ٢٠٠٨

جمعية البنك الأهلى المصرى للأعمال الخيرية

تبرع مصرفنا بمبلغ مليون جم للمساهمة في دعم الحالات الإنسانية والمرضية التي ترد للجمعية نظراً لزيادة هذه الحالات في الفترة الأخيرة واستحقاقها جمعياً للمساعدة بعد عمل دراسات وافية لكل حالة على حدى.

دعم التعليم

ركز البنك الأهلى المصرى على أن يكون من رواد حركة دعم وتطوير القطاع التعليمي في مصر، لأن التعليم يُعد أحد أهم محاور خطة مصر في التنمية كما هو أساس تقدم الشعوب وخلق أجيال قادرة على بناء الوطن والنهوض به، لذا استلزم الأمر الاهتمام بعناصر العملية التعليمية بأكملها للمساهمة في إعداد أجيال مؤهلة علمياً وتربوياً لديها القدرة على تحمل مسؤوليتها في المستقبل وقادرة على مواكبة تحديات العصر الراهن؛ وقد اتجه مصرفنا نحو التطوير الشامل لعدد كبير من الجامعات المختلفة منها جامعة عين شمس وجامعة القاهرة، بالإضافة إلى تقديم الدعم لمسابقة الرالي بمركز ريادة الأعمال التابع للأكاديمية العربية للعلوم والتكنولوجيا والنقل البحري، وكذلك تطوير العديد من المدارس الحكومية والمجتمعية في مختلف محافظات الجمهورية، بجانب توقيع بروتوكولات تعاون مع وزارتي التربية والتعليم والتعليم الفني ووزارة التعليم العالي والبحث العلمي بهدف دعم الطلاب خلال المراحل الجامعية وإعداد كوادر علمية متميزة تمتلك المهارات اللازمة لتتوائم مع متطلبات سوق العمل المحلى والدولي.

مدينة الفنون والثقافة بالعاصمة الإدارية الجديدة

إنطلاقاً من الدور الذي تقوم به المدينة في نشر الثقافة والارتقاء بالمواطن المصري وتنمية ورعاية الموهوبين وتأهيلهم، تمت الموافقة على التبرع بمبلغ 3 مليون يورو للمساهمة في تدبير وشراء المستلزمات والآلات الموسيقية المختلفة اللازمة لإفتتاح مدينة الفنون والثقافة بالعاصمة الإدارية، ويأتي ذلك في إطار نشر الثقافة والإرتقاء بالمواطن المصري وتنمية ورعاية الموهوبين وتأهيلهم من خلال وضع منظومة متكاملة لإكتشاف وإنتقاء الموهوبين في مجالات الموسيقي على مستوى الجمهورية.

جامعة عين شمس

تبرع مصرفنا بإجمالي مبلغ 37 مليون جم لإستكمال أعمال الإحلال والتجديد ورفع كفاءة المبني الرئيسي بكلية طب بجامعة عين شمس "بمدرج المحلاوي" بمبلغ 25 مليون جم، وكذلك دعم التوأمة بين أكاديمية جراحة القلب والصدر بمستشفيات جامعة عين شمس ومستشفى رويال بروميتون بمبلغ 12 مليون جم.

كما وافق مصرفنا على التبرع بمبلغ 100 الف دولار للمعاونة في إعداد الدراسات التمهيدية لفرع الجامعة بمدينة العبور والتي تعد إمتداداً لجامعة عين شمس وتستوعب 40 الف طالب مُلتحقين ببرامج مشتركة متميزة تَجمَع القطاعات الإنسانية والهندسية والتكنولوجية والعلوم الصحية.

وزارة التربية والتعليم والتعليم الفني

وجه مصرفنا إجمالي تبرعات تصل إلى 35 مليون جم لمعاونة الوزارة في أداء دورها في مجال التعليم ودعم المصادر التعليمية من أجل مساندة الطلبة لإستكمال مذاكراتهم من خلال القنوات التليفزيونية مدرستنا "1" و"2" ومنصة حصص مصر بمبلغ 20 مليون جم، والتوسع في مدارس النيل المصرية بمبلغ 15 مليون جم من أجل تغطية تكاليف توفير الأثاث المدرسي وتوفير أجهزة الحاسب الآلي وفقاً والخطة التعليمية مع تجهيز المكتبات في المدارس.

مدينة زويل للعلوم والتكنولوجيا

تبرع مصرفنا بإجمالي مبلغ 34 مليون جم لإستكمال تقديم عدد 178 منحة للطلاب الموهوبين من جميع أنحاء الجمهورية للعام الدراسي 2020/2021، بجانب تقديم دعم إضافي لتمويل منح للطلاب الموهوبين وغير القادرين على تحمل تكاليف الدراسة من جميع أنحاء الجمهورية.

وزارة التعليم العالي والبحث العلمي

تمت الموافقة على التبرع بمبلغ 15 مليون جم مُقسمة على ثلاث جامعات أهلية بقيم متساوية وهم "جامعة الملك سلمان الدولية، جامعة الجلالة، جامعة العلمين الدولية" حتى تتمكن كل جامعة من تغطية المنح المقدمة للطلاب، والتي وصل عددها أكثر من 25 منحة في مختلف التخصصات بتلك الجامعات.

أكاديمية الفنون

تمت الموافقة على التبرع بمبالغ إجمالية تصل نحو 7.793 مليون جم لمعاونة الأكاديمية في إستكمال تطوير سور أكاديمية الفنون بإنشاء عدد 60 مكتبة جديدة لتدعيم الثقافة والفنون بالمنطقة المحيطة بالأكاديمية بمبلغ 5 مليون جم، واستكمال تطوير قاعات التمثيل والإخراج والمراسم بالمعهد بمبلغ 2.793 مليون جم وذلك حرصاً على ظهوره بالشكل اللائق بمصرفنا والأكاديمية.

مركز ريادة الأعمال بالأكاديمية العربية للعلوم والتكنولوجيا والنقل البحري

تبرع مصرفنا بمبلغ 5 مليون جم لدعم الشباب المصري بالجامعات والشركات الناشئة في النسخة الرابعة من مسابقة ريادة الأعمال "رالي" التابعة بمركز ريادة الأعمال بالأكاديمية، وإضافة مزيد من المسارات الخاصة بالشركات الناشئة ومد التعاون مع حوالي 15 جامعة مصرية؛ ونظراً لاهتمام البنك بدعم الشباب من رواد الأعمال، تم توفير كافة الخدمات غير المالية والمُصممة خصيصاً بناءاً على احتياجات هؤلاء الشباب لتطوير مشروعاتهم وتنفيذها على أرض الواقع.

كلية الاقتصاد والعلوم السياسية جامعة القاهرة

تم التبرع بمبلغ 6 آلاف جنيه إسترليني لدعم الطالبة سارة أمين لإستكمال الحصول على درجة الدكتوراه من جامعة يورك بالمملكة المُتحدة، ولتغطية نفقات المعيشة الخاصة بها لمدة عام رابع نظير نجاحها خلال الثلاث أعوام الماضية، ويأتي ذلك في إطار تشجيع الطلبة المتفوقين وتحفيزاً لهم وتأكيداً على أهمية العلم الذي يجعل مصر في مصاف الدول المُتقدمة.

مؤسسة مصر الخير

تبرع مصرفنا بمبالغ إجمالية تصل بنحو 37.63 مليون جم لصالح المؤسسة، موزعة على دعم عدد "126" مدرسة مجتمعية بمبلغ 13 مليون جم وتخدم تلك المدارس عدد 1724 طالب/ة في "8" محافظات مصرية؛ ومبلغ 10 مليون جم لدعم شركة ويل سبرنج لتنمية الأسرة والشباب من أجل تنفيذ المرحلة الرابعة من مشروع بناء الشخصية لطلاب المدارس والمدرسين والعاملين بالمدارس التي يطورها مصرفنا، كما استكمل مصرفنا دعم تنفيذ المرحلة الرابعة مع "شركة تطوير الدولية لتكنولوجيا التعلم" بمبلغ 7,639 مليون جم لتدريب الشباب وتأهيلهم لسوق العمل مع توعيتهم مصرفياً تدعيماً لسياسة الشمول المالي، وإستكمالاً لتنفيذ مشروع "قيم وحياة"، تم التبرع من جانب مصرفنا بمبلغ 7 مليون جم للمؤسسة من أجل المشاركة في تنفيذ الأنشطة والمبادرات القومية بجميع المحافظات والتي تشمل مبادراتي "بناء الحضارات" و"كأس المبادرات الشبابية".

تطوير العشوائيات

يعد هذا الملف أحد أهم الملفات التي تركز الدولة على تطويرها بشكل واسع، لكونها تمثل خطر حقيقي على قاطنيها، لذا أدرك البنك الأهلي المصري مبكراً ضرورة البدء في تطبيق فلسفة بناء المجتمعات المتكاملة من أجل تحقيق الاستقرار الاجتماعي المطلوب للمواطنين، فتولي البنك عمل دراسات شاملة علي هذا الملف وبدأ بتحديد احتياجات المناطق الأكثر احتياجاً للتطوير سواء كان تطوير للبنية التحتية والمباني السكنية لرفع كفاءة المساكن والوحدات الصحية، وتغيير شبكات الصرف الصحي وتوصيل المياه للمنازل، بالإضافة إلى تنظيم قوافل طبية وعمل مسح طبي لقاطني هذه القرى سعياً لتحقيق الشمولية مع إضفاء طابع الاستدامة في التطوير. كما حرص مصرفنا على دعم خطة الدولة لتطوير المناطق غير المخططة الأكثر احتياجا، فساهم في وضع حجر الأساس واستكمال مشروعات الإسكان الاجتماعي كمشروع "أهالينا 2" بمحافظة القاهرة بحي السلام و"بشاير الخير 2" بمنطقة غيط العنب بمحافظة الإسكندرية للمساهمة في النهوض بالمجتمع ودفع عجلة التنمية وتوفير بيئة مناسبة وحياة أفضل للمواطن المصري القادر على مواجهة تحديات الحياة.

المنطقة المركزية العسكرية

تبرع مصرفنا بمبلغ 225 مليون جم لاستكمال تنفيذ المرحلة الثانية للمشروع والتي تضم مسجداً وحضانة ومكتب بريد ومركزاً طبياً ومدرسة تعليم أساسي ومنطقة خدمات إدارية، بالإضافة إلى إتمام مشروع الإسكان الاجتماعي بحي السلام أول (أهالينا 2) والإنتهاء من (المصاعد – المدرسة).

مؤسسة تواصل لتنمية إسطبل عنتر

بلغت إجمالي تبرعات مصرفنا للمؤسسة نحو 9,3 مليون جم، موجه منهم نحو 5 مليون جم لتنفيذ مشروع مركز تواصل الاجتماعي في عزبة خير الله وهو تجهيز وإعداد أرض خلاء وتحويلها إلى أكاديمية رياضية لتشمل أنشطة رياضية متعددة، وتدريب وتأهيل الشباب لسوق العمل، وإنشاء ورش لتدريب وتعليم السيدات والأمهات الراغبات في تحسين دخلهن، وتعليم وتثقيف وإستثمار مواهب وقدرات الأطفال من سن 8 إلى 15 عام.

وعملاً على تحقيق مجتمع تنموي متكامل قادر على التصدي لأي تحديات، تبرع البنك بنحو 4,3 مليون جم دعماً ومعاونة لأكثر من 2000 سيدة من سيدات منطقة اسطبل عنتر وعزبة خير الله وسيدات سيناء بمنطقة بئر العبد في تمويل إنتاج عدد 33560 هدية من المشغولات البدوية بأيادي هؤلاء السيدات لأهدائهم لموظفي البنك بمناسبة الاحتفال بعيد الأم.

مركز التدريب المهني (حي الأسمرات) مشروع تشغيل النموذج التجريبي الأول بنظام التلمذة الصناعية

تبرع مصرفنا بمبلغ 4 مليون جم لإستكمال المشروع وشراء احتياجات التدريب التطبيقي الإنتاجي بمركز الأسمرات من مواد خام ومستلزمات تشغيل، وتوفير تدريب تخصصي حسب متطلبات سوق العمل مع تنمية المهارات المهنية والذاتية للمتدربين لموائمة احتياجات سوق العمل بالإضافة إلى توفير ندوات عن التثقيف المصرفي لرفع الوعي بأهمية الشمول المالي، وكذلك منح مكافآت للطلبة المتفوقين أثناء التدريب المهني في مجال صناعة الملابس الجاهزة.

محافظة القاهرة

تبرع مصرفنا بإجمالي مبلغ 1,5 مليون جم، موجه منهم حوالى مبلغ 1.1 مليون جم لاستكمال مشروع تطوير منطقة صناعة الخزف والفخار بمنطقة الفسطاط بحي مصر القديمة وإنشاء أفران نموذجية لصناعة الفخار، ويأتي هذا المشروع في إطار دعم صناعة الفخار والحرف اليدوية المُكملة ودعم أصحاب المشاريع والتسويق لمنتجاتهم في الأسواق المحلية والخارجية وكذلك تحسين منظومة الصناعة بمشروعات صغيرة تهدف إلى تقليل التلوث الصادر عن عملية الإنتاج باستبدال ولاعات الأفران بولاعات صالحة لمقاسات الأفران الجديدة، بالإضافة إلى توجيه مصرفنا مبلغ 404 الف جم لاستكمال تنفيذ كافة الأعمال والتعديلات التي طلبها جهاز التنسيق الحضاري لتطوير كوبري المانسترلي وإظهاره في أفضل صورة بعد إتمام أعمال التجديد وإعادة الرونق لهذا المكان التاريخي.

اتحـــاد الصناعـات المصريـــة

FEDERATION OF EGYPTIAN INDUSTRIES

اتحاد الصناعات المصرية

تبـرع مصرفنـا بمبلـغ مليـون جـم لدعـم المبـادرة الوطنيـة التـي يعدهـا الاتحـاد لتدريـب حوالـي 450 شـاب وفتـاة وتوظيف 70% منهم في المناطق الأكثر احتياجاً لتعزيز قدرة الشباب - ولاسيما النساء- على العمل وإنشاء مشروعات متناهية الصغر لهم، بجانب تدريب هؤلاء الشباب على العديد من البرامج المهنية والعلمية لإدارة مشروعاتهم والارتقاء بمعدلات تشغيل الشباب.

المنطقة الشمالية العسكرية

في إطار تطوير مشروع منطقة غيط العنب، تبرع مصرفنا بمبلغ 100 مليون جم لاستكمال تنفيذ بعض الأعمال الإضافية بالمرحلة الثانية بمشروع بشاير الخير 2، ويضم المشروع عدد 2000 وحدة سكنية، مسطح تجاري أسفل العمارات السكنية، أعمال أسفلتية وساحات إنتظار سيارات وأعمال تنسيق موقع "أرصفة –مسطحات خضراء".

مركز التدريب والتشغيل المهني بمحافظة الإسكندرية

تبرع مصرفنا بمبلغ 775 الف جم للمركز التابع لجمعية رجال أعمال اسكندرية من أجل تمويل برامج التدريب والتشغيل المهني لعدد 150 مستفيد من خلال توفير برامج محددة لفئات اجتماعية مختلفة، كبرنامج حاضانات وريادة الأعمال لربات البيوت والباحثين عن العمل ورواد الأعمال الراغبين في تطوير أفكار مشاريعهم.

جمعية سيدات أعمال المستقبل

بادر مصرفنا بدعم الجمعية بمبلغ 750 الف جم لمعاونتها في إستكمال دورها نحو المجتمع وإعادة تشغيل الحضانات واستقبال الأطفال مع اتخاذ كافة الإجراءات الاحترازية للحفاظ على تنفيذ معايير التباعد الاجتماعي لضمان عدم إنتشار فيروس كورونا مرة آخرى.

تتضمن جمعيه سيدات أعمال المستقبل العديد من الأنشطة في مجال رعاية الطفولة كإنشاء سلسله حضانات المستقبل بمحافظه كفر الشيخ منذ عام 2014.

محافظة مطروح

رغبة من مصرفنا في معاونة المحافظة وتطوير الكيلو 7، تبرع مصرفنا بمبلغ 18,29 مليون جم لمعاونة المحافظة في هدم وإعادة إنشاء عدد 2 عمارة سكنية، نظراً لسقوط أجزاء كبيرة منهم؛ فأصبحت تُشكل خطورة كبيرة على قاطنيها، بالإضافة إلى ترميم سلم لإحدى العمارات من خلال الشعبة الهندسية للمنطقة الغربية العسكرية.

محافظة الوادي الجديد

استكمل مصرفنا توجيه كافة سبل الدعم لاستكمال قرية بشاير خير الوادي "القرية النموذجية" بمبلغ 15 مليون جم، لتنفيذ شبكة ري مطور بالموقع الزراعي لمساحة 500 فدان لتوزيعها على الشباب ، وربط البئر بمحطة المياه وتوصيلة إلى شبكة القرية وتجهيز عدد 100 منزل ريفي بالأثاث، بالإضافة إلى تجهيز مسطحات خضراء وملاعب؛ وتلك القرية النموذجية المُتكاملة مُتضمنة (منازل، أراضي زراعية، مشروعات إنتاج حيواني ومشروعات صناعية ومشروعات تصنيع المنتجات الزراعية)، واستكمال تجهيز وتأثيث بيوت بشائر خير الوادي ليتم تسليمها للمواطنين الأكثر احتياجاً والأولى بالرعاية.

المؤسسة المصرية للتنمية المتكاملة "النداء"

دعم مصرفنا المؤسسة بمبلغ 7 مليون جم لتنفيذ المرحلة الأخيرة من مشروع "تطوير مهارات الإناث في قطاع الحرف اليدوية بمحافظة قنا" لعدد 110 من المستفيدات من المرحلة الأولى والثانية لرفع مستوى إنتاجيتهن من المنتجات الحرفية الخشبية المتنوعة ذات الجودة والقدرة التنافسية العالية وكذلك استمرار تدريبهن على استخدام تقنيات حديثة لاحتراف جميع مراحل الإنتاج ومن ثم الوصول الى نقطة الربحية للمشروع لضمان استمراريته.

مؤسسة مصر الخير

تم التبرع بإجمالي مبالغ تصل بنحو 102.8 مليون جم لاستكمال مبادرة مصرفنا بالتعاون مع مؤسسة مصر الخير في تطوير القرى المصرية الأكثر احتياجاً وذلك من خلال تنفيذ العديد من التداخلات في مجالات التعليم، الصحة، التكافل الاجتماعي، ومناحي الحياة ودعم الحالات التكافلية وأنشطة تحسين المستوى المعيشي للأسر ودعم خدمات تنمية الثروة الحيوانية والخدمات الشبابية من خلال تطوير وتجهيز مراكز الشباب، وتم تحديد عدد 4 قرى لتطويرها من جانب مصرفنا وبالتحديد بمحافظات "الفيوم / مرسي مطروح / قنا / أسوان".

جمعية البنك الأهلى المصرى للأعمال الخيرية

قيد رقم ٧٥١٢ لسنة ٢٠٠٨

جمعية البنك الأهلى المصرى للأعمال الخيرية

رغبة من مصرفنا في فك كرب المزيد من أعداد الغارمين، تبرع مصرفنا لجمعية البنك الأهلي المصري للأعمال الخيرية بإجمالي مبلغ 27 مليون جنيه لسداد ديون الغارمين في مختلف محافظات الجمهورية بالتعاون مع مؤسسة مصر الخير، وقد تم فك كرب ما يزيد عن الف وتسعمائة غارم وغارمة خلال العام.

دعم ذوي الاحتياجات الخاصة

يحرص البنك على دعم ذوي الإعاقة والاحتياجات الخاصة ومساعدتهم على اكتشاف مواطن قوتهم ومواهبهم وكذا تأهيلهم للتعامل بشكل مستقل مع المجتمع ودمجهم مع مختلف فئاته، ويتضح هذا الدور من خلال التعاون الممتد مع عدد من مؤسسات المجتمع المدني المتخصصة لدعم ذوي الإعاقة الحركية، السمعية، البصرية والذهنية كمؤسسة الحسن لدمج القادرون باختلاف ومؤسسة بصيرة ومؤسسة النور والأمل لرعاية الكفيفات والجمعية المصرية لتقدم الأشخاص ذوي الإعاقة الذهنية والتوحد (التقدم)، وذلك من أجل دمجهم في المجتمع ليصبحوا أفراد فاعلين ومستقلين قادرين على تلبية احتياجاتهم بأنفسهم ومواكبة تحديات الحياة.

مؤسسة الحسن لدمج القادرون بإختلاف

تعمل المؤسسة على توفير الحلول والتسهيلات لإعادة تأهيل مستخدمي الكراسي المتحركة وعائلاتهم للتغلب على التحديات واستخدام قدراتهم ليكونوا إضافة للمجتمع وأعضاء عاملين به، لذا تستهدف المؤسسة توفير المشاريع المختلفة منها مشروع كرسي بالمقاس وكذلك توفير كراسي حسب نوع الإصابة بالمقاس؛ وتبرع مصرفنا بمبلغ 30 مليون جم لشراء 800 كرسي بالمقاس للكبار وللأطفال بالإضافة إلى دعم مشروع الإتاحة للجميع.

الجمعية المصرية لتقدم الأشخاص ذوي الإعاقة والتوحد (التقدم)

تعمل الجمعية على تأمين مستقبل ذوي الإعاقة والتوحد من خلال إمدادهم بالرعاية المتكاملة سواء علاجياً، تعليمياً أو تدريبياً لرفع مستوى استقلاليتهم ودمجهم في المجتمع بشكل سليم، وتبرع مصرفنا بمبلغ 11,550 مليون جم لتنفيذ ثلاثة مشروعات وهم؛ إنشاء منصة إلكترونية متكاملة توفر مناهج جمعية التقدم رقمياً يتم الاستفادة منها من قبل المعلمين وأولياء أمور الأشخاص ذوي الإعاقات الذهنية والتوحد، وإعداد منهج المهارات الحياتية والمنزلية للأشخاص ذوي الإعاقات الذهنية، بالإضافة إلى دعم صندوق التقييمات ووضع برامج تأهيل مجانية وحملات موجهة للمحافظات وتمويل صندوق دعم الطلاب غير المقتدرين المسجلين بجمعية التقدم، وتستهدف الجمعية تقديم خدماتها من خلال برامجها المختلفة لما يزيد عن ستة آلاف فرد من ذوي الإعاقة وأولياء الأمور.

مؤسسة بصيرة لذوي الاحتياجات البصرية

وجه مصرفنا الدعم للمؤسسة بإجمالي مبلغ 5,040 مليون جم للمعاونة في مشروع المسح الطبي الشامل للعيون وإجراء الكشف الطبي للعيون لعدد 20000 طفل من دور رعاية الأطفال الأيتام ومن الحضانات ومن خلال القوافل الطبية بالقرى الفقيرة بمختلف أنحاء الجمهورية، وإجراء حوالي 350 عملية للعيون وعمل ما يقارب من 3000 نظارة وصرف علاج لعدد 4000 مريض مع إجراء ندوات توعوية بأهمية الكشف على صحة العين والاكتشاف المبكر لأمراض العيون في كافة المحافظات.

جمعية الأسرة المتآلفة لرعاية المعاقين ذهنياً

دعم مصرفنا الجمعية بمبلغ 3.25 مليون جم لمعاونتها في تنفيذ البرنامج الطبي الخاص ببرنامج الصديق الأمثل لتوفير فرص ممارسة الأنشطة الإقليمية المختلفة بهدف دمج الأبناء من ذوي الإعاقة الذهنية في المجتمع من خلال الأنشطة المتعددة التي تقدمها لهم الجمعية واستهدف البرنامج العمل على تقديم الخدمات لما يزيد عن خمسة آلاف فرد من ذوي الإعاقة بالإضافة إلى توعية حوالي الف فرد من أولياء الأمور، فضلاً عن قيام الجمعية بالعمل على خدمة الأفراد المعاقين ذهنياً في مختلف محافظات مصر، وتوفر بعض الأنشطة الجماعية التي تجمع أعداد كبيرة من ذوي الإعاقات الذهنية والأسوياء في محاولة لتحقيق الدمج بشكل صحي وسليم داخل المجتمع.

معهد الموسيقي بجمعيه النور والأمل لرعاية الكفيفات

بادر مصرفنا بالتبرع للمعهد بإجمالي مبلغ 2,5 مليون جم لتغطية مصروفاته واحتياجاته المالية حتى يتمكن من استكمال مسيرته المتميزة والممتدة على مدار خمسين عام؛ حيث يستهدف معهد الموسيقي بجمعيه النور والأمل لرعاية الكفيفات تدريب الفتيات الكفيفات وتأهيلهن للحصول على فرصة عمل ومصدر دخل لضمان حياة كريمة لهن ودمجهن في المجتمع بشكل صحي وسليم.

جمعية قرية الأمل للتنمية والتأهيل الاجتماعي للأشخاص المعاقين

وجه مصرفنا دعمه بمبلغ 816 الف جم لدعم أنشطة الجمعية المتمثلة في تدريب وتأهيل أصحاب الإعاقة الذهنية من خلال ورش متميزة مثل المخبز الآلي، السجاد والكليم وأعمال النجارة والرعي والزراعة، وتقديم رعاية صحية وعلاج طبيعي من خلال المستوصف التابع للقرية وإقامة فصول استضافة للأطفال المعاقين وكذلك دار إقامة للأشخاص المعاقين.

متنوعات

وزارة النقل

تبرع مصرفنا بمبلغ 800 مليون جم لوزارة النقل للمساهمة في أعمال رفع كفاءة وتطوير الطريق الدائري حول القاهرة الكبرى نظراً لأنه يُعَد من أهم الطرق الحيوية ويتردد عليه نحو 250 الف مركبة يومياً.

صندوق تكريم شهداء وضحايا ومفقودي ومصابي العمليات الحربية والإرهابية والأمنية وأسرهم

تمت الموافقة على التبرع بمبلغ 60 مليون جم لصالح الصندوق من أجل تكريم شهداء وضحايا ومفقودي ومصابي العمليات الحربية والإرهابية والأمنية وأسرهم وتوفير أوجه الرعاية والدعم في كافة مناحي الحياة بالتنسيق مع الجهات المعنية ومنظمات المجتمع المدني والقطاع الخاص.

وزارة الشباب والرياضة
"المجلس القومي للرياضة"

تبرع مصرفنا بمبلغ 30 مليون جم لدعم الأندية الرياضية نظراً للظروف التي تمر بها البلاد نتيجة تفشي جائحة كورونا وتوقف العمل بالأندية الرياضية والشعبية وباعتبار ذلك مؤشر لإندثار تلك الأندية مستقبلاً، فانطلاقاً من الدور الوطني والحيوي لمصرفنا في دعم مؤسسات المجتمع، بادر مصرفنا بالتبرع لوزارة الشباب والرياضة لإنقاذ أوضاع الأندية الرياضية والشعبية من التدهور والإندثار.

صندوق تحيا مصر

تبرع مصرفنا بنحو 10 مليون جم لصالح الصندوق من أجل معاونة ودعم إعداد قافلة لإنقاذ متضرري السيول بمحافظة أسوان والتي أسفرت عن هدم منازل ومنشآت عديدة.

صندوق الإسكان الاجتماعي ودعم التمويل العقاري

بادر مصرفنا بسداد إجمالي مبلغ 832,485 الف جم لعدد 5 حالات بعد دراستهم بعناية من جانب قطاع مخاطر التجزئة المصرفية. ويأتي ذلك في إطار مساندة الحالات الإنسانية العاجلة التي تعثرت في استكمال سداد المبالغ المتبقية للوحدات السكنية التابعة لصندوق الإسكان الاجتماعي ودعم التمويل العقاري نظراً لعدم أو ضعف قدراتهم المالية.

البنك الأهلي المصري
NATIONAL BANK OF EGYPT
بنك أهل مصر

1187 كورنيش النيل - القاهرة
تليفون : 25945000 - فاكس : 25945137
الموقع على الانترنت : www.nbe.com.eg